



PLACE Prof



Tutorial de Primeiro Acesso ao Place Prof

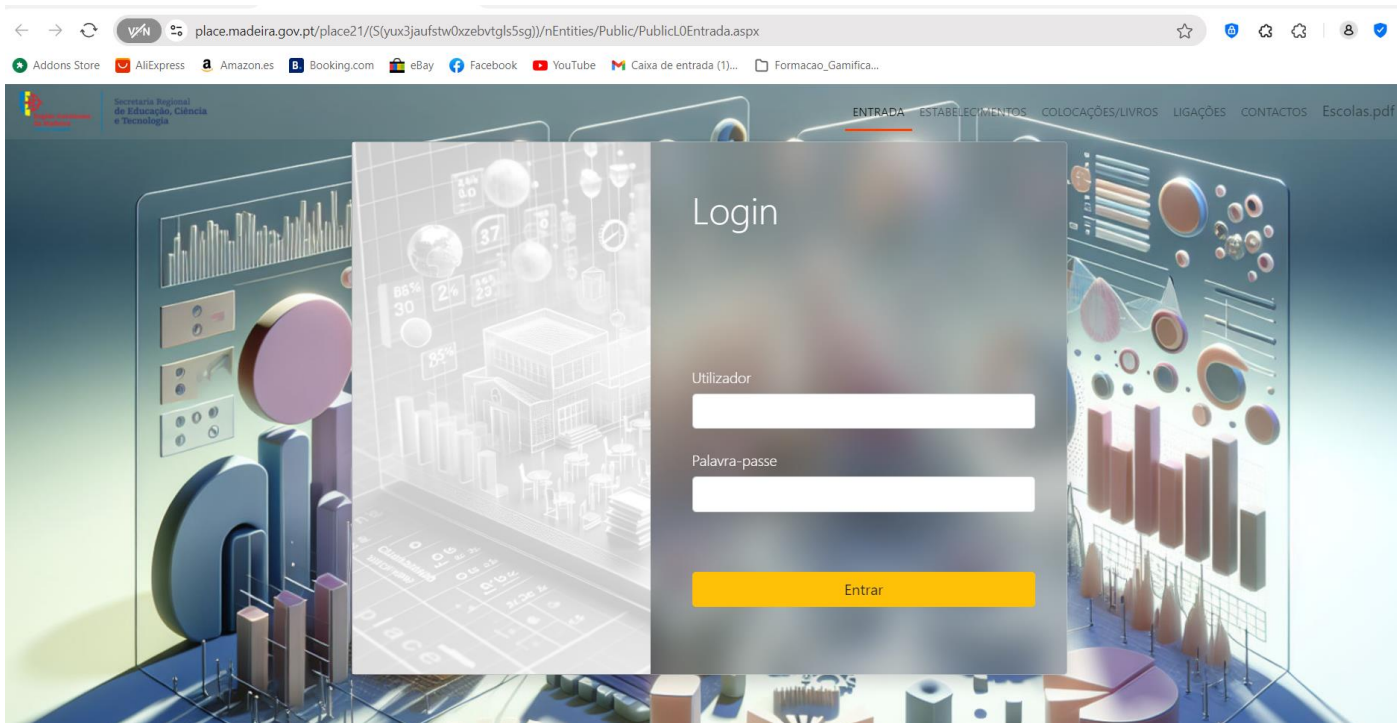
O PLACE Prof substituirá o PLACE atual a partir de 31/12/2024 e que, a partir de 2025, todos os professores usarão apenas o PLACE Prof para registrar a sua atividade docente.

1ª forma –
Aceder
através da
Plataforma
Place



PLACE Prof





Passo 1 - Aceder ao Place

Aceda ao site através do link indicado:
<https://place.madeira.gov.pt>

PLACEProf

 Detetamos que já tem uma conta no MadeiraGovId com os seguintes dados:

Nome

Email:

Nome de utilizador

Associar conta

* Se pretender associar o PLACE Prof a esta conta, clique no botão acima.
** Caso esta conta não seja sua, pedimos que entre em contacto connosco.
*** O seu código de utilização única de acesso ao PLACE Prof é
**** Para suporte ao MadeiraGovId, por favor, utilize o email id@madeira.gov.pt

Passo 3 – Clicar em “Associar Conta”

Clique em no botão
“Associar Conta”

PLACEProf



Já está registado como utilizador do PLACE Prof.

Nome:

Email:

Nome de utilizador:

Link de acesso web -> <https://place.madeira.gov.pt/prof>

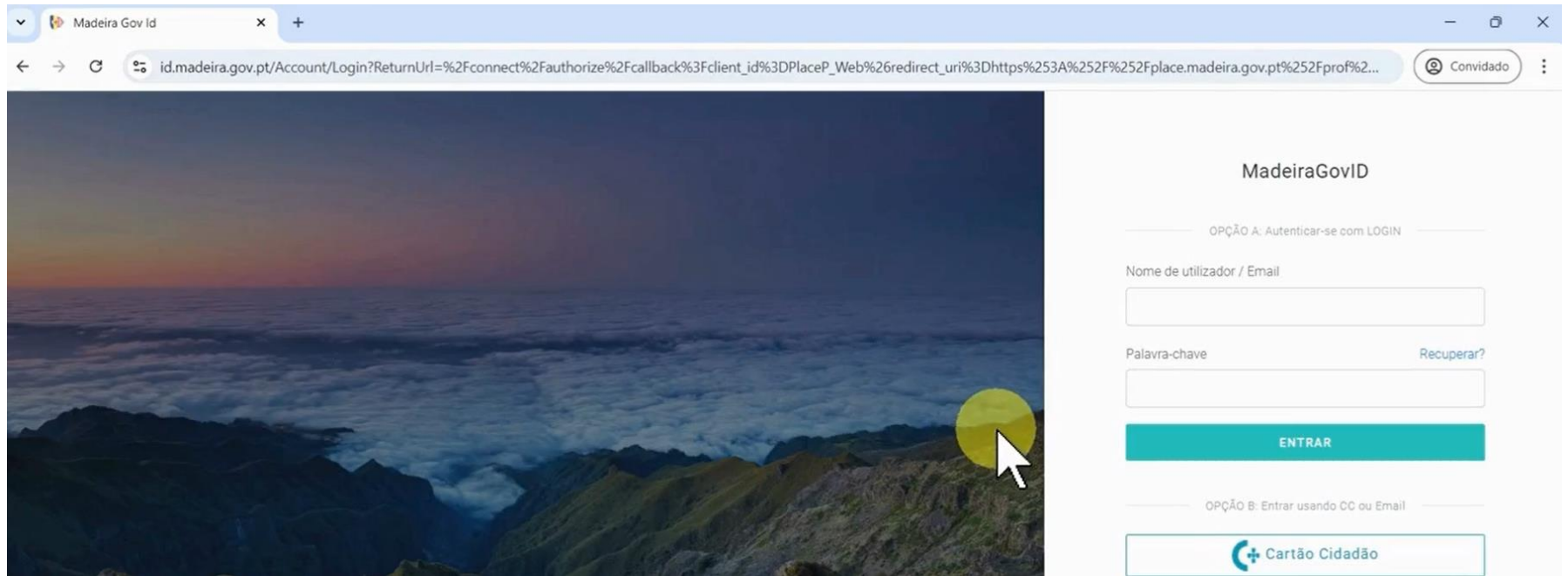
* Tanto pode utilizar o email como o nome de utilizador para se autenticar.

** Se necessitar de recuperar a sua conta, pode iniciar o processo na página de autenticação escolhendo a opção email.

*** Para suporte ao MadeiraGovId, por favor, utilize o email id@madeira.gov.pt

Passo 3 - Aceder ao Place Prof

Aceda ao site através do link indicado:
place.madeira.gov.pt/prof



Nota: o PLACE Prof usa o portal MadeiraGovId para autenticação, que também é utilizado para outras aplicações do governo, como o PLACE Aluno e o Portal do Funcionário Público. O email que irá utilizar será o associado a estes serviços.


Caso o utilizador já tenha conta no MadeiraGovId, deverá usar as mesmas credenciais. Se não tiver terá que criar uma nova conta no MadeiraGovID.

Passo 4 - Autenticação no MadeiraGovID

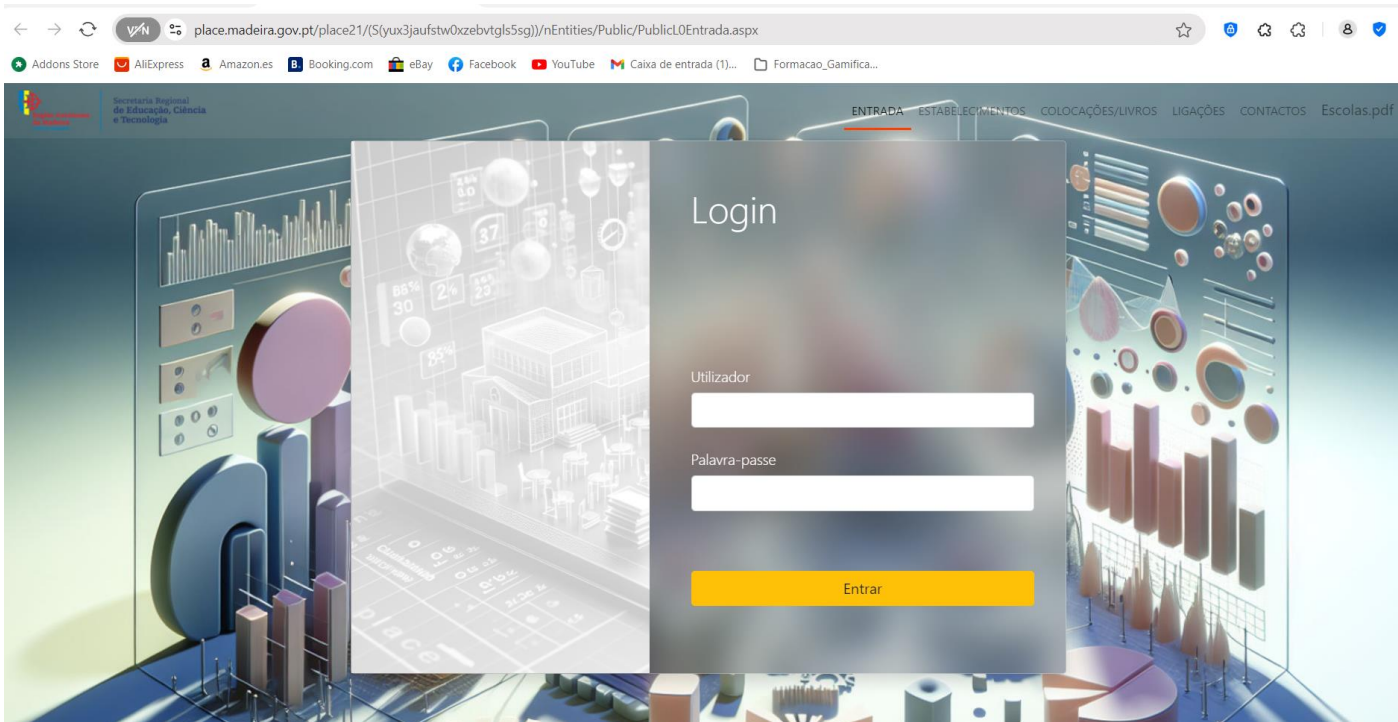
Insira o nome de utilizador/email e a palavra-chave para autenticar-se no MadeiraGovID.



2ª forma –
Aceder
diretamente
através da
Plataforma
Place Prof



Caso não apareça o botão
“Associar Conta”



Passo 1 - Aceder ao Place

Aceda ao site através do link indicado:
<https://place.madeira.gov.pt>

PLACEProf



Detetamos que já tem uma conta no MadeiraGovId com os seguintes dados:

Nome

Email:

Nome de utilizador

* Se pretender associar o PLACE Prof a esta conta, clique no botão acima.

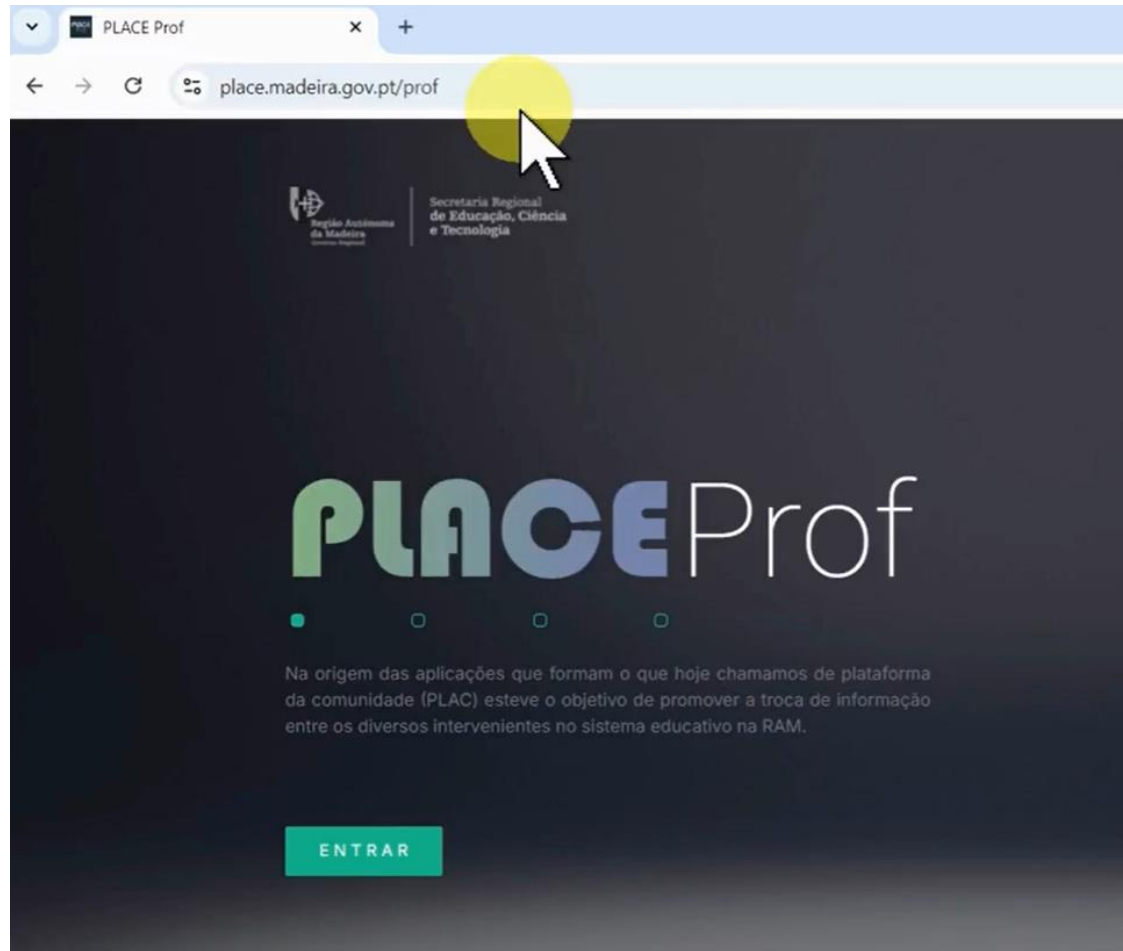
** Caso esta conta não seja sua, pedimos que entre em contacto connosco.

*** O seu código de utilização única de acesso ao PLACE Prof é **89A69695ACB9**

**** Para suporte ao MadeiraGovId, por favor, utilize o email id@madeira.gov.pt

Passo 2 – Copiar o Código de acesso ao Place Prof


Copie o Código que lhe aparece no seu perfil de acesso à Plataforma Place



Passo 3 - Aceder ao Place Prof

Aceda ao site através do link indicado:
place.madeira.gov.pt/prof

PLACE Prof



Na origem das aplicações que formam o que hoje chamamos de plataforma da comunidade (PLAC) esteve o objetivo de promover a troca de informação entre os diversos intervenientes no sistema educativo na RAM.



Passo 2 - Clicar em Entrar

Clique no botão 'Entrar' para iniciar o processo de autenticação.

MadeiraGovID

OPÇÃO A: Autenticar-se com LOGIN

Nome de utilizador / Email

Palavra-chave [Recuperar?](#)

ENTRAR

OPÇÃO B: Entrar usando CC ou Email

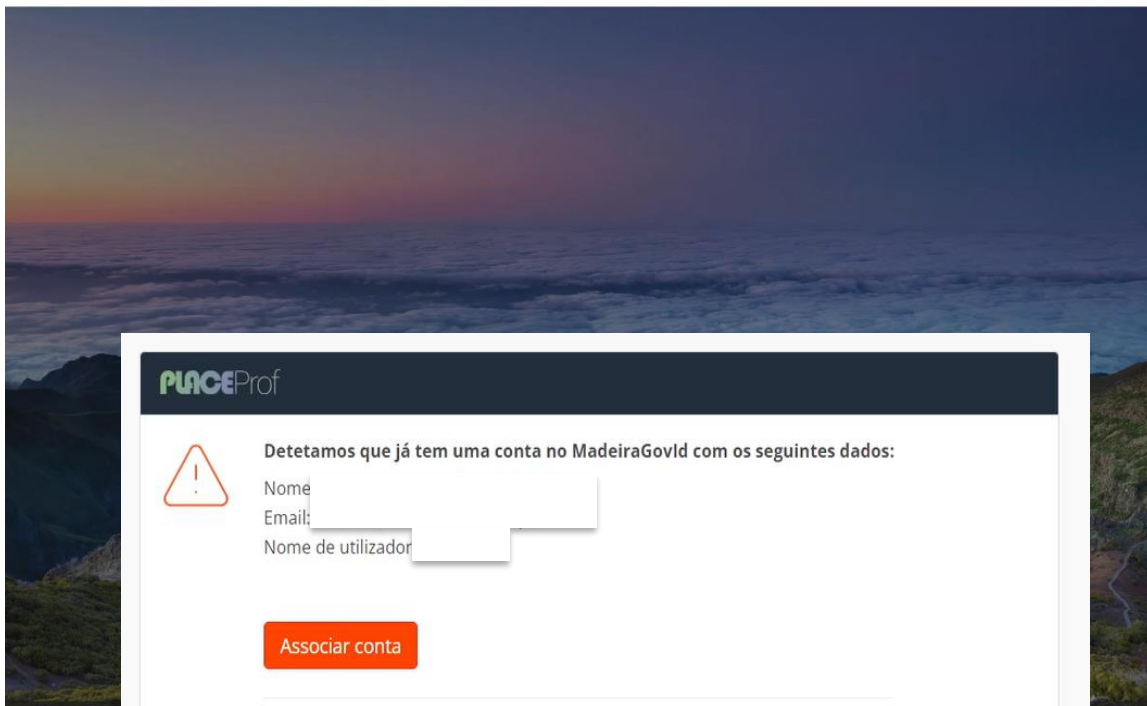
Cartão Cidadão

Nota: o PLACE Prof usa o portal MadeiraGovId para autenticação, que também é utilizado para outras aplicações do governo, como o PLACE Aluno e o Portal do Funcionário Público. O email que irá utilizar será o associado a estes serviços.

Caso o utilizador já tenha conta no MadeiraGovId, deverá usar as mesmas credenciais. Se não tiver terá que criar uma nova conta no MadeiraGovID.

Passo 3 - Autenticação no MadeiraGovID

Insira o nome de utilizador/email e a palavra-chave para autenticar-se no Madeira Gov ID.



PLACEProf

 **Detetamos que já tem uma conta no MadeiraGovId com os seguintes dados:**

Nome

Email:

Nome de utilizador

Associar conta

* Se pretender associar o PLACE Prof a esta conta, clique no botão acima.

** Caso esta conta não seja sua, pedimos que entre em contacto connosco.

*** O seu código de utilização única de acesso ao PLACE Prof é **89A69695ACB9**

**** Para suporte ao MadeiraGovId, por favor, utilize o email id@madeira.gov.pt

- 1 AUTENTICAÇÃO
- 2 SELECIONAR APLICAÇÃO
- 3 INTRODUIZIR CREDENCIAIS DA APLICAÇÃO



Está autenticado como
Carla Sofia Nunes Pote Oliveira
[Gerir aplicações](#) [Sair](#)

Código

VALIDAR



Passo 4 – Inserir código copiado

Insira o código que copiou da Plataforma Place e clique em “Validar”.

E terá acesso à Plataforma.

Links e Aplicações Móveis

- **Link de acesso web -**

- > <https://place.madeira.gov.pt/prof>

- **Descarregar aplicações móveis:**

- iOS -> <https://apps.apple.com/pt/app/place-prof/id1673101534>

- Android -

- > <https://play.google.com/store/apps/details?id=pt.gov.madeira.place.prof&hl=pt-PT>

Suporte

- Para suporte, contacte: id@madeira.gov.pt