

DEMONSTRAÇÕES FINANCEIRAS

ESCOLA BÁSICA E SECUNDÁRIA D. LUCINDA ANDRADE, SÃO
VICENTE

01 de janeiro a 31 de dezembro de 2023

BALANÇO



BALANÇO

SNC-AP - Sistema de Normalização Contabilística para as Administrações Públicas
APÓS O APURAMENTO DOS RESULTADOS / 2023

Original

DESCRIÇÃO	NOTAS	DATAS	
		31-12-2023	31-12-2022
ATIVO			
Ativo não corrente			
Ativo fixo tangível		230 497,17	222 243,84
Propriedades de investimento			
Ativos intangíveis		1 611,20	354,60
Ativos biológicos			
Participações financeiras			
Credores por transferências e subsídios não reembolsáveis			
Clientes, fornecedores e outras			
Adiantamentos, depósitos, avançados			
Diferimentos			
Outros ativos financeiros			
Ativos por impostos diferidos			
Outras contas a receber			
		230 268,37	222 597,64
Ativo corrente			
Disponibilidades			
Ativos biológicos			
Credores por transferências e subsídios não reembolsáveis			
Credores por transferências bonificadas e subsídios reembolsáveis			
Clientes, fornecedores e outras			
Estado e outras entidades públicas			
Associações e outras instituições			
Outras contas a receber			
Diferimentos			
Ativos financeiros detidos para negociação			
Outros ativos financeiros			
Ativos não corrente detidos para venda			
Caixa e equivalentes		5 434,21	4 620,81
		640 266,01	267 061,87
Total do ativo		870 534,38	729 659,51
PATRIMÓNIO LÍQUIDO			
Património próprio			
Capital			
Ativos próprios		70 531,27	70 531,27
Outros instrumentos de capital próprio			
Reservas de avaliação			
Reservas			
Reservas transitórias		68 261,41	28 093,91
Ajustamentos em ativos financeiros			
Excedentes de reavaliação			
Outros variações no património líquido			
Reservas de avaliação		69 698,53	90 367,08
Reservas de avaliação		56 338,06	48 467,32
Reservas que não controlam			
Total do património líquido		243 299,28	226 649,28
PASSIVO			
Passivo não corrente			
Provisões			
Financiamentos obtidos			
Fornecedores de investimentos			
Fornecedores			
Responsabilidades por benefícios pós-emprego			
Diferimentos			
Passivos por impostos diferidos			
Outras contas a pagar			
Passivo corrente			
Credores por transferências e subsídios não reembolsáveis			
Fornecedores			
Adiantamentos de clientes, fornecedores e outras			
Estado e outras entidades públicas		5 434,23	4 620,81
Associações e outras instituições			
Fornecedores obtidos			
Fornecedores de investimentos			
Outras contas a pagar			
Diferimentos			
Passivos financeiros detidos para negociação			
Outros passivos financeiros			
		37 228,70	2 423,90
		5 434,23	4 620,81
		579 117,86	492 362,27
		631 174,79	498 991,41
Total do passivo		631 174,79	498 991,47
Total do património líquido e do passivo		870 534,38	729 659,51

DEMONSTRAÇÃO DE RESULTADOS POR NATUREZA



Escola Básica e Secundária D.ª Lucinda Andrade, São Vicente

DEMONSTRAÇÃO DOS RESULTADOS
POR NATUREZA

SNC-AP - Sistema de Normalização Contabilística para as Administrações Públicas

APÓS O AFURAMENTO DOS RESULTADOS / 2023

Original

RENDIMENTOS E GASTOS	NOTAS	DATAS	
		N	N-1
Impostos, contribuições e taxas		959,74	784,50
Vendas		67 303,22	39 737,78
Prestações de serviços e concessões		12 878,83	12 873,31
Transferências e subsídios correntes obtidos		4 304 938,03	3 825 533,77
Reverências/Gastos imputados de entidades controladas, associadas e empreendimentos conjuntos			
Variáveis nos inventários de produção			
Trabalhos para a própria entidade			
Custo das mercadorias vendidas, das matérias consumidas e dos inventários transferidos		- 62 733,67	- 64 432,00
Fornecimentos e serviços externos		- 197 781,44	- 163 713,40
Gastos com pessoal		- 4 021 520,78	- 3 602 792,48
Transferências e subsídios concedidos			
Prestações sociais		- 2 313,00	- 690,30
Impairidade de inventários e ativos biológicos (perdas/reverses)			
Impairidade de dívidas a receber (perdas/reverses)			
Provisões (aumentos/reduções)			
Impairidade de investimentos não depreciáveis/amortizáveis (perdas/reverses)			
Aumentos/reduções de justo valor			
Outros rendimentos		21 584,13	33 839,33
Outros gastos		- 308,40	- 2,23
Resultados antes de depreciações e gastos de financiamento		102 772,10	103 185,66
Gastos/reverses de depreciação e amortização		- 66 467,00	- 62 716,67
Impairidade de investimentos depreciáveis/amortizáveis (perdas/reverses)			
Resultado operacional (antes de gastos de financiamento)		36 305,10	40 478,92
Juros e rendimentos similares obtidos			
Juros e gastos similares suportados		- 27,04	- 12,40
Resultado antes de impostos		36 338,06	40 467,52
Imposto sobre o rendimento			
Resultado líquido do período		36 338,06	40 467,52

Demonstração dos fluxos de caixa



Escola Básica e Secundária D.ª Lucinda Andrade, São Vicente

DEMONSTRAÇÃO DOS FLUXOS DE CAIXA

SNC-AP - Sistema de Normalização Contabilística para as Administrações Públicas

APÓS O ENCERRAMENTO DA CONTABILIDADE ORÇAMENTAL 2023

Original

SUBSCRIÇÃO	NOTAS	PERÍODO	
		N	N-1
Fluxos de caixa das atividades operacionais:			
Recebimentos de clientes		62 240,07	72 734,60
Recebimentos de contribuintes			
Recebimentos de transferências e subsídios correntes		4 223 397,34	3 810 464,63
Recebimentos de clientes		929,74	764,30
Pagamentos a fornecedores		-193 819,80	- 221 243,83
Pagamentos ao pessoal		-3 040 746,41	- 3 297 723,30
Pagamentos a contribuintes, clientes			
Pagamentos de transferências e subsídios			
Pagamentos de prestações sociais			
	Caixa gerada pelas operações	- 2 313,90	- 690,39
Pagamento/recebimento do imposto sobre o rendimento		197 877,34	74 344,24
Outros recebimentos, pagamentos			
	Fluxos de caixa das atividades operacionais (a)	- 56 664,84	4 293,82
		141 212,70	78 640,06
Fluxos de caixa das atividades de investimento:			
Pagamentos respeitantes a:			
Ativos fixos tangíveis			
Ativos intangíveis		- 141 026,88	- 104 358,48
Propriedades de investimento			
Investimentos financeiros			
Outros ativos			
Recebimentos provenientes de:			
Ativos fixos tangíveis			
Ativos intangíveis			
Propriedades de investimento			
Investimentos financeiros			
Outros ativos			
Subsídios ao investimento		567,38	23 600,24
Transferências de capital			
Juros e rendimentos similares			
Dividendos			
	Fluxos de caixa das atividades de investimento (b)	- 140 459,50	- 78 558,24
Fluxos de caixa das atividades de financiamento:			
Recebimentos provenientes de:			
Financiamentos obtidos			
Reservas de capital e de outros instrumentos de capital			
Outras operações de financiamento			
Outros			
Outras operações de financiamento			
Pagamentos respeitantes a:			
Financiamentos obtidos			
Juros e gastos similares			
Dividendos			
Reduções de capital e de outros instrumentos de capital			
Outras operações de financiamento			
	Fluxos de caixa das atividades de financiamento (c)		
Variação de caixa e seus equivalentes (a+b-c)		733,40	81,82
Efeito das diferenças de câmbio			
Caixa e seus equivalentes no início do período		4 660,81	4 398,99
Caixa e seus equivalentes no fim do período		5 394,21	4 480,81
CONCILIAÇÃO ENTRE CAIXA E SEUS EQUIVALENTES E SALDO DE GERÊNCIA			
Caixa e seus equivalentes no início do período		4 660,81	4 398,99
- Equivalentes a caixa no início do período			
- Parte do saldo de gerência que não constitui equivalentes de caixa			
- Variações cambiais de caixa no início do período			
= Saldo de gerência anterior		4 660,81	4 398,99
De execução orçamental		11 293,02	13 840,79
De operações de tesouraria		- 6 012,21	- 11 341,96
Caixa e seus equivalentes no fim do período		5 394,21	4 660,81
- Equivalentes a caixa no fim do período			
- Parte do saldo de gerência que não constitui equivalentes de caixa			
- Variações cambiais de caixa no fim do período			
= Saldo para a gerência seguinte		5 394,21	4 660,81
De execução orçamental		66 377,27	11 293,02
De operações de tesouraria		- 62 943,06	- 6 012,21

ANEXO ÀS DEMONSTRAÇÕES FINANCEIRAS

1. IDENTIFICAÇÃO DA ENTIDADE, PERÍODO DE RELATO E REFERENCIAL CONTABILÍSTICO

Identificação: ESCOLA BÁSICA E SECUNDÁRIA D. LUCINDA ANDRADE, SÃO VICENTE

Número de Identificação Fiscal: 671 000 713

Localização

Morada: Rua da Escola Nº 2 – Passo, 9240- 217 – São Vicente

Telefone: 291840070

E-mail: ebsdlandrade@edu.madeira.gov.pt

Classificação Orgânica: Funcionamento Normal 43 0 01 07 13

Investimento 43 9 50 07 13

Tutela: Secretaria Regional de Educação, Ciência e Tecnologia - SRE

Regime Financeiro

Natureza Jurídica: Pessoa coletiva de direito público, dotada de autonomia administrativa.

Legislação

Constituição: Portaria nº 72/88, de 01 de Agosto

Orgânica e Funcionamento: Decreto Legislativo Regional nº 4/2000/M, de 31 de janeiro, alterado pelo Decreto Legislativo Regional nº 21/2006/M, de 21 de junho.

2. PRINCIPAIS POLÍTICAS CONTABILÍSTICAS, ALTERAÇÕES NAS ESTIMATIVAS CONTABILÍSTICAS E ERROS

Apresentação apropriada e conformidade com as NCP

As presentes demonstrações financeiras apresentam de forma apropriada a posição financeira, o desempenho financeiro e os fluxos da Escola. Representam de

forma fiel os efeitos das transações, outros acontecimentos e condições, de acordo com a definição e critérios de reconhecimento de ativos, passivos, rendimentos e gastos estabelecidos na estrutura concetual e nas NCP com exceção da NCP 27 – Contabilidade de Gestão em virtude de esta ainda não ter sido implementada.

No decorrer do período abrangido pelas demonstrações financeiras, não foi possível desenvolver as bases de um sistema de contabilidade de gestão. A priorização recaiu sobre as atividades de implementação da contabilidade financeira e o cumprimento das obrigações legais, em detrimento da contabilidade de gestão. No entanto, consideramos que esta situação não possui efeitos materialmente relevantes que comprometam a imagem fiel e adequada das demonstrações financeiras.

A preparação das demonstrações financeiras em conformidade com o SNC-AP requer o uso de estimativas, pressupostos e julgamentos críticos no processo da determinação das políticas contabilísticas a adotar pela Escola, com impacto significativo no valor contabilístico dos ativos e passivos, assim como nos rendimentos e gastos do período de reporte.

Apesar de estas estimativas serem baseadas na melhor experiência do Conselho Administrativo e nas suas melhores expectativas em relação aos eventos e ações correntes e futuras, os resultados atuais e futuros podem diferir destas estimativas.

Derrogação das disposições do SNC-AP

Não existiram, no decorrer do período abrangido pelas demonstrações financeiras quaisquer casos excecionais que implicassem diretamente a derrogação de qualquer disposição prevista pelo SNC-AP que tenha produzido efeitos materialmente relevantes e que pudessem pôr em causa a imagem verdadeira e apropriada das demonstrações financeiras.

Consistência de apresentação

A apresentação e classificação de itens nas demonstrações financeiras é mantida de um período para o período seguinte, a menos que:

- Outra apresentação ou classificação seja, mais apropriada tendo em atenção os critérios para a seleção e aplicação de políticas contabilísticas da NCP 2;
- Uma outra NCP exija uma alteração na apresentação.

Materialidade e agregação

Os diversos itens são apresentados separadamente nas notas às demonstrações financeiras, que compreendem: o balanço, a demonstração dos resultados, a demonstração das alterações no património líquido, a demonstração de fluxos de caixa e as notas às demonstrações financeiras.

Compensação

Os ativos, os passivos, os rendimentos e os gastos não são compensados, exceto se for exigido ou permitido por uma NCP, como segue:

- Os ganhos e perdas na alienação de ativos não correntes, são relatados na demonstração dos resultados deduzindo ao produto da alienação a quantia escriturada do ativo (Custo amortizações) e as respetivas despesas de venda, se existirem.

Continuidade

As demonstrações financeiras foram preparadas numa base de continuidade e não existe uma intenção de liquidar a Escola Básica e Secundária D. Lucinda Andrade, São Vicente ou de cessar as operações, nem no curto nem no médio prazo.

Não existem valores em caixa ou equivalentes de caixa que não se encontrem disponíveis para uso.

Desagregação dos valores inscritos na rubrica de caixa e em depósitos bancários.

O detalhe dos saldos de caixa e bancos é como segue:

Desagregação de caixa e depósitos				
SNC-AP - Sistema de Normalização Contabilística para as Administrações Públicas				
	2023	2022	Variação	Variação %
Caixa	261,90	0,00	261,90	100,00%
Depósitos à ordem			-	
Depósitos à ordem no Tesouro			-	
Depósitos bancários à ordem	5 172,31	4 680,81	491,50	9,50%
Depósitos a prazo			-	
Depósitos consignados			-	
Depósitos de garantias e cauções			-	
Outros Depósitos bancários			-	
Total de caixa e depósitos	5 434,21	4 680,81	753,40	16,10%

2.1 BASES DE MENSURAÇÃO USADAS NA PREPARAÇÃO DAS DEMONSTRAÇÕES FINANCEIRAS

2.1.1 Ativos intangíveis

Reconhecimento

Um ativo intangível é reconhecido se, e apenas se, for identificável, e cumprir as condições de reconhecimento seguintes:

- a) For provável que fluirão para a entidade os benefícios económicos futuros ou potencial de serviço esperados atribuíveis ao ativo; e
- b) O custo ou o justo valor do ativo possa ser mensurado com fiabilidade.

Mensuração

Um ativo intangível é mensurado inicialmente pelo seu custo, que compreende:

- a) O seu preço de compra, incluindo direitos de importação e impostos não dedutíveis ou reembolsáveis sobre a compra, após dedução de descontos comerciais e abatimentos;
- b) Quaisquer custos diretamente atribuíveis para colocar o ativo no local e nas condições necessárias para ser capaz de operar da maneira pretendida pelo órgão de gestão.

Após o reconhecimento inicial, um ativo intangível deve ser escriturado pelo seu custo menos qualquer amortização acumulada e quaisquer perdas por imparidade acumuladas, devendo aplicando-se essa política a uma classe inteira de ativos intangíveis.

Reconhecimento como um gasto

O dispêndio com um item intangível é reconhecido como um gasto quando suportado, a menos que faça parte do custo de um ativo intangível que satisfaça os critérios de reconhecimento referidos nos parágrafos anteriores.

Os dispêndios com um ativo intangível que tenham sido inicialmente reconhecidos como um gasto não são reconhecidos como parte do custo de um ativo intangível numa data posterior.

Quantia amortizável, vida útil e método de amortização

A quantia amortizável de um ativo intangível é imputada numa base sistemática durante a sua vida útil e a amortização cessa quando o ativo é desreconhecido.

O método de amortização usado para imputar a quantia amortizável de um ativo numa base sistemática durante a sua vida útil estimada deverá ser o método das quotas constantes (ou da linha reta). Este método deve ser aplicado de forma consistente de período para período.

Imparidade

As quantias escrituradas dos ativos intangíveis são periodicamente revistas para se determinar eventuais imparidades em relação à quantia recuperável dos respetivos ativos, que é determinada como o mais elevado entre o preço de venda líquido e o valor de uso do ativo, sendo este último calculado com base no valor atual dos fluxos de caixa futuros estimados, decorrentes do uso continuado e da alienação do ativo no

fim da sua vida útil e, sempre que for inferior é reconhecida uma perda por imparidade registada de imediato na demonstração dos resultados.

A reversão de perdas por imparidade determinadas em períodos anteriores é registada na demonstração dos resultados até ao limite da quantia que estaria reconhecida (líquida de amortizações), caso a perda não tivesse sido registada.

Desreconhecimento

Um ativo intangível deve ser desreconhecido, quando:

- a) No momento da alienação (incluindo alienação através de uma transação sem contraprestação), ou
- b) Quando não se esperam benefícios económicos futuros ou potencial de serviço do seu uso ou alienação.

O ganho ou perda decorrente do desreconhecimento de um bem do ativo intangível é determinado como a diferença entre o produto líquido da alienação, se existir, e a quantia escriturada do ativo, é reconhecida nos resultados quando o bem for desreconhecido.

2.1.2 Ativos fixos tangíveis

Reconhecimento

O custo de um bem do ativo fixo tangível é reconhecido como ativo se, e apenas se:

- a) For provável que fluirão para a entidade benefícios económicos futuros ou potencial de serviço associados ao bem; e
- b) O custo ou o justo valor do bem puder ser mensurado com fiabilidade.

As peças sobressalentes e equipamentos de serviço são registados como inventários e reconhecidos nos resultados quando consumidos. As grandes peças

sobressalentes e equipamentos de substituição contabilizam-se como ativos fixos tangíveis quando se espera usá-los durante mais de um período.

Reconhece-se, na quantia escriturada de um bem do ativo fixo tangível o custo da parte que substitui tal bem quando suportado, se estiverem satisfeitos os critérios de reconhecimento.

A quantia escriturada das partes que são substituídas é desreconhecida de acordo com as disposições de desreconhecimento.

Mensuração

Um bem do ativo fixo tangível que satisfaça as condições de reconhecimento como um ativo é mensurado pelo seu custo, ou

Um bem do ativo fixo tangível adquirido através de uma transação sem contraprestação, da seguinte forma:

a) Outros ativos — Custo do bem recebido, ou na falta deste, o respetivo valor de mercado.

O custo de um bem do ativo fixo tangível compreende:

a) O seu preço de compra, incluindo direitos de importação e impostos não dedutíveis ou reembolsáveis sobre a compra, após dedução de descontos comerciais e abatimentos;

b) Quaisquer custos diretamente atribuíveis para colocar o ativo no local e nas condições necessárias para ser capaz de operar da maneira pretendida pelo órgão de gestão; e

c) A estimativa inicial dos custos de desmantelamento e de remoção do bem e da restauração do local em que está localizado, e que a entidade é obrigada a suportar quando o bem é adquirido, ou em resultado de ter usado o bem durante um determinado período para fins que não sejam produzir inventários durante esse período.

Após reconhecimento como ativo, um bem do ativo fixo tangível é escriturado pelo seu custo, menos qualquer depreciação acumulada e quaisquer perdas por

imparidade acumuladas, aplicando-se essa política a uma classe inteira de ativos fixos tangíveis.

Quantia depreciável, vida útil e método de depreciação

A quantia depreciável de um ativo é imputada numa base sistemática ao longo da sua vida útil, exceto os bens do património histórico, artístico e cultural que não são objeto de depreciação.

A depreciação de um ativo começa quando fica disponível para uso, isto é, quando estiver no local e nas condições necessárias para ser capaz de operar da forma pretendida pelo órgão de gestão. A depreciação de um ativo cessa quando o ativo é desreconhecido.

O método de depreciação usado para imputar a quantia depreciável de um ativo numa base sistemática durante a sua vida útil estimada é o método das quotas constantes (ou da linha reta). Este método é aplicado de forma consistente de período para período.

Imparidade

As quantias escrituradas dos ativos fixos tangíveis são periodicamente revistas para se determinar eventuais imparidades em relação à quantia recuperável dos respetivos ativos, que é determinada como o mais elevado entre o preço de venda líquido e o valor de uso do ativo, sendo este último calculado com base no valor atual dos fluxos de caixa futuros estimados, decorrentes do uso continuado e da alienação do ativo no fim da sua vida útil e, sempre que for inferior é reconhecida uma perda por imparidade registada de imediato na demonstração dos resultados.

A reversão de perdas por imparidade determinadas em períodos anteriores é registada na demonstração dos resultados até ao limite da quantia que estaria reconhecida (líquida de amortizações), caso a perda não tivesse sido registada.

Desreconhecimento

Um bem do ativo fixo tangível deve ser desreconhecido:


a) No momento da alienação (incluindo alienação através de uma transação sem contraprestação); ou

b) Quando não se esperam benefícios económicos futuros ou potencial de serviço do seu uso ou alienação.

O ganho ou perda decorrente do desreconhecimento de um bem do ativo fixo tangível é determinado como a diferença entre o produto líquido da alienação, se existir, e a quantia escriturada do ativo, e é reconhecido nos resultados quando o bem for desreconhecido.

3. Ativos intangíveis

Em 31 de dezembro de 2023, os movimentos ocorridos nos Ativos intangíveis resumem-se como segue:



Escola Básica e Secundária D. Lucinda Andrade, São Vicente

ATIVOS INTANGÍVEIS
SNC-AP - Sistema de Normalização Contabilística para as Administrações Públicas
APÓS APURAMENTO DOS RESULTADOS 2023
Original


SUBSCRIÇÃO	QUANTIA ESCRITURADA INICIAL	ADIÇÕES	TRANSFERÊNCIAS INTERNA À ENTIDADE	REVALORIZAÇÕES	VARIÁCIÕES					QUANTIA ESCRITURADA FINAL
					EXCESSOS DE PERDAS POR BOMBADEIO	PERDAS POR BOMBADEIO	AMORTIZAÇÕES DO PERÍODO	DIFERENÇA CAMBIO	DISSIMINAÇÕES	
ATIVOS INTANGÍVEIS										
Ativos intangíveis e de domínio público, pelo menos fixados em artigos e suportes físicos										
Copyright										
Programas de desenvolvimento										
Programas de computador e sistemas de informação	354,60						-192,40			161,20
Propriedade industrial e intelectual										
Outros ativos intangíveis										
Ativos intangíveis em curso										
TOTAL	354,60	0,00	0,00	0,00	0,00	0,00	-192,40	0,00	0,00	161,20

4. Acordos de concessão de serviços: Concedente

Não aplicável

5. Ativos Tangíveis

Em 31 de dezembro de 2023, os movimentos ocorridos nos Ativos fixos tangíveis resumem-se como segue:



ATIVOS FIXOS TANGÍVEIS
SNC-AP - Sistema de Normalização Contabilística para as Administrações Públicas
APÓS APURAMENTO DOS RESULTADOS 2023

Original

RUBRICAS	QUANTIA ESCRITURADA INICIAL	ADIÇÕES	TRANSFERÊNCIAS INTERNA A ENTIDADE	REVALORIZAÇÕES	VARIÁÇÕES NO PERÍODO					QUANTIA ESCRITURADA FINAL
					REVERSÕES DE PERDAS POR IMPARIIDADE	PERDAS POR DEPRECIACÃO	DEPRECIACÕES DO PERÍODO	DEPRECIACÃO CAMBIAS	DEPRECIACÕES	
ATIVOS FIXOS TANGÍVEIS										
Bens de domínio público, património histórico, artístico e cultural										
Terrenos e recursos naturais										
Edifícios e outras construções										
Infraestruturas										
Património histórico, artístico e cultural										
Outros bens de domínio público										
Bens de domínio público em curso										
Ativos fixos em concessão										
Terrenos e recursos naturais										
Edifícios e outras construções										
Infraestruturas										
Património histórico, artístico e cultural										
Ativos fixos em concessão em curso										
Outros ativos tangíveis										
Terrenos e recursos naturais										
Edifícios e outras construções										
Equipamento básico	192 770,65	74 886,13					-41 131,64		-508,40	226 856,54
Equipamento de transportes										
Equipamento administrativo	8 300,48						-1 987,76			6 312,72
Equipamento biológicos										
Outros ativos fixos tangíveis	19 671,81								-3 054,00	16 617,81
Ativos fixos tangíveis em curso										
TOTAL	222 243,04	74 886,13					-66 213,60		-508,40	230 407,17

6. Locações

Não aplicável

7. Custos de empréstimos obtidos

Não aplicável

8. Propriedades de investimento

Não aplicável

9. Imparidade de ativos

Não aplicável

10. Inventários



INVENTÁRIOS

SNC-AP - Sistema de Normalização Contabilística para as Administrações Públicas
 APOŚ O ENCERRAMENTO DA CONTABILIDADE ORÇAMENTAL 2023

Original

RUBRICAS	QUANTIA BRUTA	IMPARIDADE ACUMULADA	QUANTIA RECUPERAVEL
III	IV	VI	IV-VI
TOTAL			

O Contabilista Público

O Órgão de Gestão

segunda-feira, 20 de julho de 2024

segunda-feira, 20 de julho de 2024

11. Agricultura

Não aplicável

12. Contratos de construção

Não aplicável

13. Rendimento de transações com contraprestação

ESCOLA BÁSICA E SECUNDÁRIA D. LUCINDA ANDRADE-SÃO VICENTE

**Quadro 13.1 — Rendimentos com contraprestação
2023**

Tipo de transação com contraprestação (1)	Rendimento do período reconhecido (2)
Prestação de serviços	12 878,85 €
Venda de bens	67 303,22 €
Juros	
Royalties	
Dividendos ou distribuições similares	
Outros	58,00 €
TOTAL	80 240,07 €

Notas:

VENDAS – O rendimento é reconhecido na demonstração de resultados:

- (i) Quando os riscos e benefícios inerentes à posse dos ativos são transferidos para o comprador;
- (ii) Quando deixa de existir um envolvimento continuado de gestão com grau geralmente associado com a posse;
- (iii) Quando o montante dos réditos possa ser fiavelmente quantificado;
- (iv) Quando seja provável que os benefícios económicos associados com a transação fluam para a entidade;
- (v) Quando os custos incorridos ou a incorrer referentes à transação possam ser fiavelmente mensurados.

PRESTAÇÕES DE SERVIÇOS – O rendimento é reconhecido na demonstração de resultados com referência à fase de acabamento da prestação de serviços à data do balanço

13_ESVicente_Quadro 13.1 — Rendimentos com contraprestação_2023

14. Rendimento de transações sem contraprestações

ESCOLA BÁSICA E SECUNDÁRIA D. LUCINDA ANDRADE-SÃO VICENTE

Quadro 14.1 — Rendimentos sem contraprestação
2023

Tipo de transação sem contraprestação	Notas	Rendimento do período reconhecido		Quantias por receber		Adiantamentos recebidos
		Resultados	Património líquido	Início do período	Fim do período	
1		2		3		
Impostos diretos						
Impostos indiretos						
Contribuições para sistemas de proteção social e subsistemas de saúde						
Taxas		515,24				
Multas e outras penalidades		414,50				
Transferências sem condição	a	4 304 938,03	-			
Transferências com condição						
Subsídios sem condição						
Subsídios com condição						
Legados, ofertas e doações	b	4 115,79	-			
Outros	c	17 410,34				
TOTAL		4 327 393,90				

NOTAS:

O valor referente aos Subsídios e Transferências Correntes constante na contabilidade Orçamental é 4223591,54€. O valor apresentado na rubrica de rendimentos "Transferências Obtidas" da Demonstração de Resultados é de 4304938,03€. A diferença resulta de movimentos patrimoniais que obedecem ao princípio da especialização do exercício assim identificados:

- a) O valor de 4304938,03 € difere do valor da rubrica 06 (4223591,54 €) em 81346,49 € que resultam dos movimentos de anulação (491108,04 €) e acréscimo (572454,53 €) de rendimentos referente a férias e subsídio de férias de 2022 e 2023 respetivamente (81346,49€).

A escola recebeu o valor 567,59 € como transferências sem condições para a aquisição de bens de capital, no entanto, os bens adquiridos foram sujeitos a depreciação pelo que houve um efeito de descréscimo sobre o património líquido.

- b) O valor 4115,79 €, corresponde ao valor da especialização de rendimentos referente às depreciações e/ou amortizações do exercício dos ativos recebidos transferências de ofertas e doações

A escola, neste exercício, não recebeu legados, ofertas e doações

- c) O valor 17410,34 € corresponde a imputação de subsídios e transferências para investimentos dos ativos fixos adquiridos.

13_ESVicente_Quadro 14.1 — Rendimentos sem contraprestação_2023

Reconhecimento de ativos

Um influxo de recursos de uma transação sem contraprestação, que não sejam serviços em espécie, que satisfaça a definição de ativo deve ser reconhecido como tal quando, e somente, quando:

- For provável que os benefícios económicos futuros ou potencial de serviço associado ao ativo fluam para a entidade; e
- O justo valor do ativo possa ser mensurado com fiabilidade.

Mensuração de ativos no reconhecimento inicial

Um ativo adquirido através de uma transação sem contraprestação deve ser inicialmente mensurado pelo seu justo valor à data de aquisição.

Reconhecimento do rendimento de transações sem contraprestação

Um influxo de recursos provenientes de uma transação sem contraprestação reconhecido como um ativo deve ser reconhecido como rendimento, exceto até ao ponto em que for também reconhecido um passivo relativo ao mesmo influxo.

Mensuração do rendimento de transações sem contraprestação

O rendimento de transações sem contraprestação deve ser mensurado pela quantia do aumento no ativo reconhecido pela entidade.

Obrigação presente reconhecida como passivo

Uma obrigação presente resultante de uma transação sem contraprestação que satisfaça a definição de passivo deve ser reconhecida como tal quando, e somente, quando:

- a) For provável que seja exigido um exfluxo de recursos que incorpore benefícios económicos futuros ou potencial de serviço para liquidar a obrigação; e
- b) Possa ser feita uma estimativa fiável da quantia da obrigação.

Condições sobre um ativo transferido

As condições sobre um ativo transferido dão origem a uma obrigação presente que deve ser reconhecida como passivo.

Restrições sobre ativos transferidos

Quando o ativo transferido, ou outros benefícios económicos futuros ou potencial de serviço, não seja devolvido ao cedente a entidade não assume uma obrigação presente de transferir benefícios económicos futuros ou potencial de serviço para terceiros.

15. Provisões. Passivos contingentes e ativos contingentes

Não aplicável

16. Efeitos de alterações em taxas de câmbio

Não aplicável

17. Acontecimentos após a data de relato

Não aplicável

18. Instrumentos financeiros

Ver nota 21 – outras divulgações.

19. Benefícios dos empregados

Os benefícios de empregados de curto prazo incluem salários, ordenados, prémios de desempenho, subsídio de alimentação, subsídio de férias e de Natal, e quaisquer outras retribuições adicionais, tais como trabalho extraordinário e subsídio de prevenção e trabalho noturno e abonos variáveis.

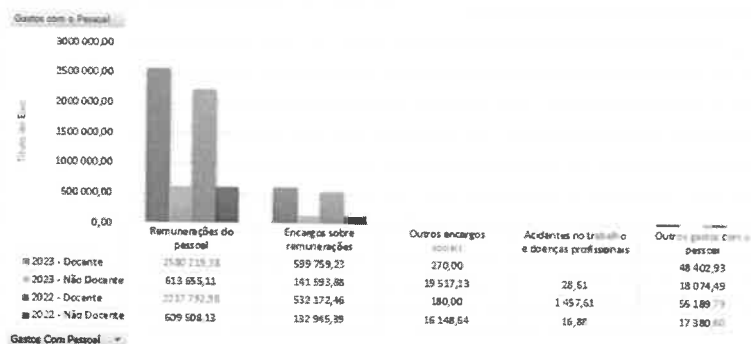
Todo o pessoal ao serviço desta escola foi remunerado de acordo com as respetivas funções. As obrigações decorrentes dos benefícios de curto prazo são reconhecidas como gastos no período em que os serviços são prestados, numa base

não descontada por contrapartida do reconhecimento de um passivo que se extingue com o pagamento respetivo.

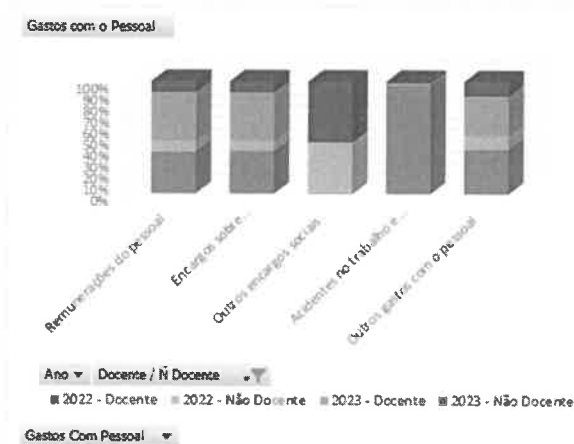
De acordo com a legislação laboral aplicável, o direito a férias e a subsídio de férias vencem-se em 31 de dezembro de cada ano, sendo somente pago no ano subsequente, pelo que os gastos correspondentes se encontram reconhecidos como benefícios de curto prazo e tratados de acordo com o anteriormente referido.

Em 31 de dezembro de 2023 e 2022, a rubrica de Gastos com Pessoal decompõe-se da seguinte forma:

Gastos com o Pessoal	Anos		2023 Total	2022		2022 Total	%		%	
	2023			2022			2023		2022	
	Docente	Não Docente		Docente	Não Docente		Docente	Não Docente	Docente	Não Docente
SNC-AP										
Remunerações do pessoal	2 580 219,38	613 655,11	3 193 874,49	2 237 792,98	609 508,13	2 847 301,11	64%	15%	62%	17%
Encargos sobre remunerações	599 759,23	141 593,88	741 353,11	532 172,46	132 945,39	665 117,85	15%	4%	15%	4%
Outros encargos sociais	270,00	18 517,13	18 787,13	180,00	16 148,64	16 328,64	0%	0%	0%	0%
Acidentes no trabalho e doenças profissionais		28,61	28,61	1 457,61	16,88	1 474,49	0%	0%	0%	0%
Outros gastos com o pessoal	48 402,93	18 074,49	66 477,42	55 385,75	17 380,60	72 570,39	1%	0%	2%	0%
Total Geral	3 228 651,54	792 869,22	4 021 520,76	2 826 792,84	775 999,64	3 602 792,48	80%	20%	78%	22%



Gastos com o Pessoal	Anos		2022		2023		2023 Total
	2022		2023				
	Docente	Não Docente	Docente	Não Docente			
SNC-AP							
Remunerações do pessoal	2 237 792,98	609 508,13	2 847 301,11	2 580 219,38	613 655,11	3 193 874,49	
Encargos sobre remunerações	530 172,46	132 945,59	665 117,85	599 755,23	141 553,88	741 353,11	
Outros encargos sociais	180,00	16 148,64	16 328,64	270,00	19 517,13	15 787,13	
Acidentes no trabalho e doenças profissionais	1 457,61	16,88	1 474,49		16,81	28,61	
Outros gastos com o pessoal	55 189,79	17 860,60	72 570,39	48 402,93	18 074,49	66 477,42	
Total Geral	2 826 792,84	775 999,64	3 602 792,48	3 228 651,54	792 869,22	4 021 520,76	



ESCOLA BÁSICA E SECUNDÁRIA D. LUCINDA ANDRADE-SÃO VICENTE
13_ESVicente_Benefícios dos empregados_2023

Benefícios dos empregados
tema de Normalização Contabilística para as Administrações Públicas

Corta (Itens múltiplos) ✓

Euros	Anos		2023 Total	2022		2022 Total	Variação €	Variação %
	Docente	Não Docente		Docente	Não Docente			
Gastos com o Pessoal								
Remunerações do pessoal	2 580 219,38	613 655,11	3 193 874,49	2 237 792,98	609 508,13	2 847 301,11	346 573,38	12,17%
Remunerações certas e permanentes	2 565 697,25	604 560,09	3 170 257,34	2 224 462,58	600 613,00	2 825 075,58	345 181,76	12,22%
Remuneração base	2 028 868,38	475 907,33	2 504 775,71	1 822 248,41	452 675,77	2 274 925,18	229 850,53	10,10%
Subsídio de férias	253 899,01	5 507,00	259 406,01	159 622,72	39 147,73	198 770,45	60 635,56	30,51%
Subsídio de Natal	182 821,46	41 942,40	224 773,86	168 145,43	38 478,02	201 623,45	22 650,41	11,23%
Subsídio de refeição	100 598,40	52 723,08	153 321,48	79 448,02	44 910,72	124 358,74	28 964,74	23,29%
Suplementos e prémios		28 480,28	28 480,28		25 399,76	25 399,76	3 080,52	12,13%
Abonos variáveis ou eventuais	14 522,13	9 095,02	23 617,15	13 330,40	8 895,13	22 225,53	1 391,62	6,26%
Trabalho extraordinário	2 554,28		2 554,28	2 062,08		2 062,08	492,10	23,86%
Abono para faltas		952,89	952,89		968,08	968,08	15,19	-1,57%
Outros abonos variáveis	11 853,52	7 850,97	19 804,49	11 213,86	7 867,29	19 081,15	723,34	3,79%
Ajudas de custo	114,43	191,16	305,59	54,46	59,76	114,22	191,37	167,55%
Encargos sobre remunerações	599 759,23	141 593,88	741 353,11	532 172,46	132 945,39	665 117,85	76 235,26	11,46%
Sistemas de proteção social	597 045,46	141 125,28	738 170,74	529 614,40	132 295,72	661 910,12	76 260,62	11,52%
Segurança social - Regime geral	150 501,95	15 729,19	166 231,14	158 248,34	18 326,61	176 574,95	-10 343,81	-5,86%
Caixa Geral de Aposentações	446 543,51	125 396,09	571 939,60	371 366,06	118 969,11	490 335,17	86 604,43	17,84%
Outros	2 713,77	468,60	3 182,37	2 558,06	649,67	3 207,73	-25,36	-0,79%
Outros encargos sociais	270,00	19 517,13	19 787,13	180,00	16 148,64	16 328,64	3 458,49	21,18%
Pessoal em reserva ou a aguardar aposentação		186,30	186,30		3 102,27	3 102,27	-2 915,97	-93,99%
Subsídio familiar a crianças e jovens		19 330,83	19 330,83		13 046,37	13 046,37	6 284,46	48,17%
Encargos com a saúde	270,00		270,00	180,00		180,00	90,00	50,00%
Docente	270,00		270,00	180,00		180,00	90,00	50,00%
Acidentes no trabalho e doenças profissionais		28,61	28,61	1 457,61	16,88	1 474,49	-1 445,88	-98,06%
Acidentes no trabalho		28,61	28,61	1 457,61	16,88	1 474,49	-1 445,88	-98,06%
Outros gastos com o pessoal	48 402,93	18 074,49	66 477,42	55 189,79	17 380,60	72 570,39	-6 092,97	-8,40%
Subsídio por doença	48 402,93	18 074,49	66 477,42	55 189,79	17 380,60	72 570,39	-6 092,97	-8,40%
Não docente		18 074,49	18 074,49		17 380,60	17 380,60	693,89	3,93%
Docente	48 402,93		48 402,93	55 189,79		55 189,79	-6 786,86	-12,30%
Total Geral	3 228 651,54	792 869,22	4 021 520,76	2 826 792,84	775 999,64	3 602 792,48	418 728,28	11,62%

20. Divulgações de partes relacionadas

Não aplicável

21. Relato por segmentos

Ver o Relatório de Gestão.

22. Interesses em outras entidades

Não existem registos a observar em relação a acordos conjuntos que impliquem direitos sobre os ativos e obrigações pelos passivos.

23. Notas e Outras Divulgações**23.1 Devedores por transferências e subsídios não reembolsáveis**

Não aplicável

23.2 Outras contas a receber

Em 31 de dezembro de 2023 e 2022, esta rubrica compreende:

Outras contas a receber				
SNC-AP - Sistema de Normalização Contabilística para as Administrações Públicas				
	2023	2022	Variação	Variação %
Outros devedores e credores por transferências e subsídios	68 377,27	11 293,02	57 084,25	505,48%
Adiantamentos de clientes, contribuintes e utentes				
Fornecedores c/c				
Devedores e credores por acréscimos (pendorização económica)	572 454,53	491 108,04	81 346,49	16,56%
Outros devedores e credores				
	640 831,80	502 401,06	138 430,74	21,60%

23.3 Outras contas a pagar

Em 31 de dezembro de 2023 e 2022, esta rubrica compreende:

Outras contas a pagar				
SNC-AP - Sistema de Normalização Contabilística para as Administrações Públicas				
	2023	2022	Variação	Variação %
Outros devedores e credores por transferências e subsídios				
Adiantamentos de clientes, contribuintes e utentes	5 484,21	4 680,81	753,40	16,10%
Fornecedores c/c	51 228,72	2 425,95	48 802,77	2 011,70%
Devedores e credores por acréscimos (periodização económica)	574 390,20	492 892,67	81 497,53	16,53%
Outros devedores e credores	721,66		721,66	
	631 774,79	499 999,43	131 775,36	26,36%

23.4 Fornecimentos e serviços externos

Em 31 de dezembro de 2023 e 2022, esta rubrica compreende:

Fornecimento e Serviços Externos				
SNC-AP - Sistema de Normalização Contabilística para as Administrações Públicas				
	2023	2022	Variação	Variação %
Serviços especializados				
Estudos, pareceres e consultoria jurídica	16 232,05	8 198,15	8 033,90	49,49%
Vigilância e segurança	20 241,48	30 823,73	-10 582,25	-52,28%
Assistência técnica	6 229,12	6 830,52	-601,40	-8,65%
Outros gastos de conservação e reparação	6 652,76	7 170,31	-517,55	-7,78%
Outros serviços especializados	457,15	421,37	35,78	7,83%
Materiais de consumo				
Material de escritório	3 161,32	2 476,57	684,75	21,66%
Artigos para oferta e de publicidade e divulgação	339,69	258,00	81,69	24,05%
Material de educação, cultura e recreio	77 021,04	38 426,64	38 594,40	50,11%
Artigos de higiene e limpeza, vestuário e artigos pessoais	4 482,80	4 021,92	460,88	10,28%
Outros materiais diversos de consumo	760,00	3 830,41	-3 070,41	-404,00%
Energia e fluidos				
Electricidade	26 137,65	22 143,24	3 988,41	15,26%
Combustíveis e lubrificantes	2 490,36	4 274,58	-1 784,22	-71,65%
Água	1 887,19	1 292,80	594,39	31,50%
Deslocações, estadas e transportes				
Deslocações e estadas	1 287,99	774,75	513,24	39,85%
Transporte escolar	24 223,68	25 272,82	-1 049,14	-4,33%
Serviços diversos				
Comunicação	4 460,76	5 777,19	-1 316,43	-29,51%
Outros serviços	1 716,40	1 716,40		
	197 781,44	163 715,40	34 066,04	17,22%

23.5 Transferências e subsídios recebidos

Um ativo relativo a transferências é reconhecido quando os recursos transferidos satisfizerem a definição de ativo e os respetivos critérios de reconhecimento. As transferências incluem transferências financeiras, subsídios, perdões de dívidas, multas e outras penalidades, legados, ofertas, doações e bens e serviços em espécie.

Em 31 de dezembro de 2023 e 2022, esta rubrica compreende:

Transferências correntes e subsídios à exploração obtidos
SNC-AP - Sistema de Normalização Contabilística para as Administrações Públicas

	2023	2022	Variação	Variação %
Administração regional	4 304 938,03	3 825 553,77	479 384,26	11,14%
-	4 304 938,03	3 825 553,77	479 384,26	11,14%

23.6 Outros rendimentos e ganhos

Em 31 de dezembro de 2023 e 2022, esta rubrica compreende:

Rendimentos suplementares
SNC-AP - Sistema de Normalização Contabilística para as Administrações Públicas

	2023	2022	Variação	Variação %
Arrendamento de espaços e aluguer de equipamento	58,00	104,00	-	-44,23%
Imputação de subsídios e transferências para investimentos	17 410,34	14 109,96	3 300,38	23,39%
Imputação de doação de ativos fixos	4 115,79	17 359,27	-	-76,29%
Correntes		4 286,32	-	-100,00%
-	21 584,13	35 859,55	-14 275,42	-39,81%

23.7 Gastos/reversões de depreciação e amortização

Gastos/reversões de depreciação e amortização				
SNC-AP - Sistema de Normalização Contabilística para as Administrações Públicas				
	2023	2022	Variação	Variação %
Ativos fixos tangíveis				
Equipamento informático e de telecomunicações	48 094,38	35 066,81	13 027,57	37,15%
Equipamento de oficina e reparações	345,00	345,00	-	-
Equipamento de escritório e de reprografia	85,80	85,70	0,10	0,12%
Equipamento e material recreativo, desportivo, de educação e de cultura	8 977,81	19 396,00	- 10 418,19	-53,71%
Equipamento e material para serviços de alimentação, rouparia e lavandaria	4 325,61	4 593,47	- 267,86	-5,83%
Mobiliário de escritório e de arquivo	730,56	730,31	0,25	0,03%
Equipamento para investigação e formação, de medida e de utilização técnica especial	841,43	1 145,33	- 303,90	-26,53%
Equipamento de decoração e conforto, de utilização comum	2 709,00	1 056,33	1 652,67	155,45%
Equipamento e material específico dos serviços de saúde	104,01	103,92	0,09	0,09%
Ativos intangíveis				
Programas de computador e sistemas de informação	193,40	193,20	0,20	0,10%
	66 407,00	62 716,07	3 690,93	5,89%

23.8 Património Líquido

Em 31 de dezembro de 2023 e 2022, esta rubrica compreende:

Património, reservas e resultados transitados				
SNC-AP - Sistema de Normalização Contabilística para as Administrações Públicas				
	2023	2022	Variação	Variação %
Património/Capital				
Balanço inicial	70 551,57	70 551,57		
Resultados transitados				
De períodos anteriores	29 459,29	- 11 008,23	40 467,52	-357,61%
Regularizações	29 394,25	29 394,25		
Ajustamentos de transição para o SNC	9 707,89	9 707,89		
Ajustamentos de reorganização de op				
Ajustamentos em ativos financeiro				
Outros				
Outras variações no património líq				
Transferências e subsídios de capital	56 455,30	73 298,06	- 16 842,76	-22,98%
Doações obtidas	13 420,01	17 535,80	- 4 115,79	-23,47%
Transferências de ativos				
Saldos de gerência	- 255,78	- 266,78	11,00	-4,16%
Outras variações do património líquido				
Resultado líquido do período	36 338,06	40 467,52	- 4 129,46	-10,20%
	245 059,59	229 680,08	15 379,51	6,70%

O resultado líquido do exercício apresenta o valor de 36 338,06 EUR.

A variação relativamente ao ano anterior é negativa no montante de 4.129,46 EUR, representando uma variação negativa na performance da escola no montante de 10,20%.

Não existe variação no item balanço inicial.

A variação no item de períodos anteriores no montante de 40.467,52 EUR refere-se à integração do resultado líquido do exercício de 2022 em resultados de períodos anteriores.

Não existe variação no item Ajustamentos de transição para o SNC-AP.

A variação no item de transferências e subsídios de capital é negativa no montante de 16.842,76 EUR refere-se ao valor das transferências e subsídios de capital para aquisição de bens no montante de 567,58 EUR deduzido da quantia de 17.410,34 EUR reconhecida como rendimento de acordo com as depreciações e amortizações do exercício dos respetivos bens.

A variação no item de doações obtidas é negativa no montante de 4.115,79 EUR refere-se ao valor das doações obtidas no montante de zero deduzido da quantia de 4.115,79 EUR reconhecida como rendimento de acordo com as depreciações e amortizações do exercício dos respetivos bens.

Não existe variação no item de saldos de gerência.

DEMONSTRAÇÕES ORÇAMENTAIS

31 de dezembro de 2023

Demonstração de desempenho orçamental (inserir os mapas respetivos)

Demonstração de execução orçamental da receita

Demonstração de execução orçamental da despesa

Demonstração de execução do plano plurianual de investimento

Anexo às demonstrações orçamentais

(1) Alterações orçamentais da receita

(2) Alterações orçamentais da despesa

(3) Operações de tesouraria

(4) Contratação administrativa

(4.1) Situação dos contratos

(4.2) Adjudicações por tipo de procedimentos

(5) Transferências e subsídios

(5.1) Transferências e subsídios concedidos

(5.2) Transferências e subsídios recebidos

São Vicente, 24 de julho de 2024

O Conselho Administrativo



The image shows a handwritten signature in blue ink over a blue circular stamp. The stamp contains the text: 'MUNICÍPIO AUTÓNOMO DE SÃO VICENTE', 'SECRETARIA REGIONAL DE EDUCAÇÃO', 'PORTUGAL', and 'ESCOLA BÁSICA E SECUNDÁRIA D. LUCINDA ANDRADE - SÃO VICENTE'. The signature is written over the stamp and extends below it.