

# DEMONSTRAÇÕES FINANCEIRAS

ESCOLA BÁSICA E SECUNDÁRIA COM PRÉ-ESCOLAR E CRECHE DO  
PORTO MONIZ

01 de janeiro a 31 de dezembro de 2024



A handwritten signature in blue ink, consisting of a large, stylized initial 'P' followed by a surname that appears to be 'Pereira'. Below the main signature, there is a smaller, more compact signature that looks like 'AMU'.

ESCOLA BÁSICA E SECUNDÁRIA COM PRÉ-ESCOLAR E CRECHE DO PORTO MONIZ

**BALANÇO**

ESCOLA BÁSICA E SECUNDÁRIA COM PRÉ-ESCOLAR E  
 CRECHE DO PORTO MONIZ  
 Beco do Pavilhão n.º 4, 9270-151 Porto Moniz  
 (+351) 291 850 100  
 ebspmoniz@edu.mad.m.gov.pt  
 NIF 671 000 926

SNC-AP

**BALANÇO**

APÓS APURAMENTOS 2024

DIVISA: EUR

RUBRICAS	NOTAS	DATAS	
		2024	2023
<b>ATIVO</b>			
Ativo não corrente			
Ativos fixos tangíveis		213 255,03	192 276,11
Propriedades de investimento			
Ativos intangíveis			625,86
Ativos biológicos			
Participações financeiras			
Devedores por empréstimos bonificados e subsídios reembolsáveis			
Clientes, contribuintes e utentes			
Acionistas/sócios/associados			
Diferimentos			
Outros ativos financeiros			
Ativos por impostos diferidos			
Outras contas a receber	23.2		
		213 255,03	192 901,97
Ativo corrente			
Inventários		15 548,26	15 186,27
Ativos biológicos			
Devedores por transferências e subsídios não reembolsáveis	23.1		
Devedores por empréstimos bonificados e subsídios reembolsáveis			
Clientes, contribuintes e utentes			
Estado e outros entes públicos			
Acionistas/sócios/associados			
Outras contas a receber	23.2	445 106,82	453 148,77
Diferimentos			
Ativos financeiros deidos para negociação			
Outros ativos financeiros			
Ativos não correntes deidos para venda			
Caixa e depósitos		1 493,74	1 587,75
		463 148,82	469 922,79
<b>Total do ativo</b>		<b>676 403,85</b>	<b>662 824,76</b>
<b>PATRIMÓNIO LÍQUIDO</b>			
Património/Capital		16 180,06	16 180,06
Ações (quotas) próprias			
Outros instrumentos de capital próprio			
Prémios de emissão			
Reservas			
Resultados transitados		165 334,63	149 636,63
Ajustamentos em ativos financeiros			
Excedentes de revalorização			
Outras variações no património líquido		65 770,18	66 203,16
Resultado líquido do período		35 237,57	15 698,00
Dividendos antecipados			
Interesses que não controlam			
		282 522,44	247 717,85
<b>Total do património líquido</b>		<b>282 522,44</b>	<b>247 717,85</b>
<b>PASSIVO</b>			
Passivo não corrente			
Provisões			
Financiamentos obtidos			
Fornecedores de investimentos			
Fornecedores			
Responsabilidades por benefícios pós-emprego			
Diferimentos			
Passivos por impostos diferidos			
Outras contas a pagar	23.3		
Passivo corrente			
Credores por transferências e subsídios não reembolsáveis			
Fornecedores			2 604,71

DOCUMENTO PREPARADO POR COMPUTADOR - APLICAÇÃO INFORMÁTICA S.A.S.

PÁGINA 1 DE 2

Página 2 de 29

ESCOLA BÁSICA E SECUNDÁRIA COM PRÉ-ESCOLAR E  
 CRECHE DO PORTO MONIZ  
 Beco do Pavilhão n.º 4, 9270-151 Porto Moniz  
 (+351) 291 850 100  
 ebspmoniz@edu.madeira.gov.pt  
 NIF 671 000 926

SNC-AP

**BALANÇO**

APÓS APURAMENTOS 2024

DIVISA: EUR

RUBRICAS	NOTAS	DATAS	
		2024	2023
Adiantamentos de clientes, contribuintes e utentes		1 493,74	1 587,75
Estado e outros entes públicos			
Acionistas/sócios/associados			
Financiamentos obtidos			
Fornecedores de investimentos			
Outras contas a pagar	23.3	392 387,67	410 914,45
Diferimentos			
Passivos financeiros cedidos para negociação			
Outros passivos financeiros			
<b>Total do passivo</b>		<b>393 881,41</b>	<b>415 106,91</b>
<b>Total do património líquido e do passivo</b>		<b>676 403,85</b>	<b>662 824,76</b>

DEMONSTRAÇÃO DE RESULTADOS POR NATUREZA

ESCOLA BÁSICA E SECUNDÁRIA COM PRÉ-ESCOLAR E  
 CRECHE DO PORTO MONIZ  
 Beco do Pavilhão n.º 4, 9270-151 Porto Moniz  
 (+351) 291 850 100  
 ebspmoniz@edc.madeira.gov.pt  
 NIF 671 000 926

DEMONSTRAÇÃO DOS RESULTADOS POR  
 NATUREZAS

SNC-AP

APÓS APURAMENTOS 2024

DIVISA: EUR

RENDIMENTOS E GASTOS	NOTAS	PERÍODOS	
		2024	2023
Impostos, contribuições e taxas		28 695,09	22 734,08
Vendas		4 451,72	5 019,08
Prestações de serviços e concessões		76 674,27	67 402,03
Transferências e subsídios correntes obtidos	23.5	3 274 495,22	3 211 790,19
Rendimentos/Gastos imputados de entidades controladas, associadas e empreendimentos			
Variações nos inventários da produção			
Trabalhos para a própria entidade			
Custo das mercadorias vendidas, das matérias consumidas e dos inventários transferidos	23.4	-55 864,55	-46 671,19
Fornecimentos e serviços externos		-107 926,09	-120 598,64
Gastos com o pessoal		-3 144 699,51	-3 095 566,63
Transferências e subsídios concedidos			
Prestações sociais		-8 711,16	-1 882,72
Imparidade de inventários e ativos biológicos (perdas/reversões)			
Imparidade de dívidas a receber (perdas/reversões)			
Provisões (aumentos/reduções)			
Imparidade de investimentos não depreciáveis/amortizáveis (perdas/reversões)			
Aumentos/reduções de justo valor			
Outros rendimentos	23.6	26 506,59	34 271,89
Outros gastos			-4 549,70
<b>Resultado antes de depreciações e gastos de financiamento</b>		<b>93 631,58</b>	<b>71 948,39</b>
Gastos/reversões de depreciação e amortização	23.7	-58 379,26	-55 720,90
Imparidade de investimentos depreciáveis/amortizáveis (perdas/reversões)			
<b>Resultado operacional (antes de gastos de financiamento e impostos)</b>		<b>35 252,32</b>	<b>16 227,49</b>
Juros e rendimentos similares obtidos			
Juros e gastos similares suportados		-14,75	-529,49
<b>Resultado antes de impostos</b>		<b>35 237,57</b>	<b>15 698,00</b>
Imposto sobre o rendimento			
<b>Resultado líquido do período</b>		<b>35 237,57</b>	<b>15 698,00</b>

**DEMONSTRAÇÃO DAS ALTERAÇÕES NO PATRIMÓNIO LÍQUIDO**

ESCOLA BÁSICA E SECUNDÁRIA COM PRÉ-ESCOLAR E  
 CRECHE DO PORTO MONIZ  
 Rua do Pavilhão n.º 4, 9270-151 Porto Moniz  
 (+351) 291 850 100  
 ebs@escolasda.madeira.gov.pt  
 NIF 671 099 928

**DEMONSTRAÇÃO DAS ALTERAÇÕES NO PATRIMÓNIO LÍQUIDO**

ENC-AP

APÓS APURAMENTOS 2014

DIVISA: EUR

DESCRIÇÃO	NOTAS	PATRIMÓNIO LÍQUIDO ATRIBUÍDO AOS DETENTORES DO PATRIMÓNIO LÍQUIDO DA ENTIDADE AÑE									INTERESSES QUE NÃO CONTROLAM	TOTAL DO PATRIMÓNIO LÍQUIDO	
		CAPITAL/PATRIMÓNIO SUBSCRITO	AÇÕES (QUOTAS) PRÓPRIAS	OUTROS INSTRUMENTOS DE CAPITAL PRÓPRIO	PREMÍOS DE EMISSÃO	RESERVAS	RESULTADOS TRANSFERIDOS	AJUSTAMENTOS EM ATIVOS FINANCEIROS	EXCEDENTES DE REVALORIZAÇÃO	OUTRAS VARIÁÇÕES NO PATRIMÓNIO LÍQUIDO			RESULTADO LÍQUIDO DO PERÍODO
POSIÇÃO NO INÍCIO DO PERÍODO (1)		16.180,06					149.636,63			66.203,18	15.696,00	247.717,65	247.717,65
ALTERAÇÕES NO PERÍODO													
Ajustamentos de transição de referencial contabilístico													
Alterações de políticas contabilísticas													
Correção de erros materiais													
Diferenças de conversão de demonstrações													
Realização do excedente de revalorização													
Excedentes de revalorização e respectivas variações													
Transferências e subsídios de capital										-8.691,07	-8.691,07	-8.691,07	-8.691,07
Outras alterações reconhecidas no Património Líquido (2)						15.696,00				8.258,09	-15.696,00	8.258,09	8.258,09
(2)						15.696,00				432,98	-15.696,00	432,98	432,98
RESULTADO LÍQUIDO DO PERÍODO (3)										35.237,57	35.237,57	35.237,57	35.237,57
RESULTADO INTEGRAL (4)=(2)+(3)												34.804,59	34.804,59
OPERAÇÕES COM DETENTORES DE CAPITAL NO PERÍODO													
Subscrições de capital patrimonial													
Subscrições de prémios de emissão													
Emissões para cobertura de perdas													
Outras operações													
(5)													
POSIÇÃO NO FIM DO PERÍODO (6)=(1)+(2)+(3)+(4)+(5)		16.180,06					165.334,63			65.770,18	35.237,57	282.522,44	282.522,44

Demonstração dos fluxos de caixa

ESCOLA BÁSICA E SECUNDÁRIA COM PRÉ-ESCOLAR E  
 CRECHE DO PORTO MONIZ  
 Beco do Pavilhão n.º 4, 9270-151 Porto Moniz  
 (+351) 291 850 100  
 ebspmoniz@edu.madeira.gov.pt  
 NIF 671 090 926

DEMONSTRAÇÃO DE FLUXOS DE CAIXA

SNC-AP

APOS. PL. RAMENTOS 2024

DIVISA: EUR

RUBRICAS	NOTAS	PERÍODOS	
		2024	2023
<b>Fluxos de caixa das atividades operacionais</b>			
Recebimentos de clientes		51 995,99	74 864,61
Recebimentos de contribuintes			
Recebimentos de transferências e subsídios correntes		3 294 260,00	3 194 287,17
Recebimentos de utentes		23 695,09	22 734,08
Pagamentos a fornecedores		-164 341,19	-164 410,27
Pagamentos ao pessoal		-3 164 604,29	-3 077 923,61
Pagamentos a contribuintes / utentes			
Pagamentos de transferências e subsídios			
Pagamentos de prestações sociais		-5 711,16	-1 882,72
Pagamento / recebimento do imposto sobre o rendimento			
	Caixa gerada pelas operações	67 294,44	47 669,25
Outros recebimentos/pagamentos		-13 869,74	-44,21
	Fluxos de caixa das atividades operacionais (a)	53 424,70	47 625,05
<b>Fluxos de caixa das atividades de investimento</b>			
<b>Pagamentos respeitantes a:</b>			
Activos fixos tangíveis		-54 198,50	-47 461,91
Activos intangíveis			
Propriedades de investimento			
Investimentos financeiros			
Outros activos			
<b>Recebimentos provenientes de:</b>			
Activos fixos tangíveis			
Activos intangíveis			
Propriedades de investimento			
Investimentos financeiros			
Outros activos			
Subsídios ao investimento			
Transferências de capital		679,89	
Juros e rendimentos similares			
Dividendos			
	Fluxos de caixa das atividades de investimento (b)	-53 518,71	-47 461,91
<b>Fluxos de caixa das atividades de financiamento</b>			
<b>Recebimentos provenientes de:</b>			
Financiamentos obtidos			
Realizações de capital e de outros instrumentos de capital			
Cobertura de prejuízos			
Doações			
Outras operações de financiamento			
<b>Pagamentos respeitantes a:</b>			
Financiamentos obtidos			
Juros e gastos similares			
Dividendos			
Reduções de capital e de outros instrumentos de capital			
Outras operações de financiamento			
	Fluxos de caixa das atividades de financiamento (c)		
Varição de caixa e seus equivalentes (a + b + c)		-94,01	163,14
Efeito das diferenças de câmbio			
Caixa e seus equivalentes no início do período		1 587,75	1 424,61
Caixa e seus equivalentes no fim do período		1 493,74	1 587,75
<b>CONCILIAÇÃO ENTRE CAIXA E SEUS EQUIVALENTES E SALDO DE GERÊNCIA</b>			
Caixa e seus equivalentes no início do período		1 587,75	1 424,61
- Equivalentes a caixa no início do período			
+ Parte do saldo de gerência que não constitui equivalentes de caixa			
- Variações cambiais de caixa no início do período			
= Saldo da gerência anterior		1 587,75	1 424,61
De execução orçamental		44 146,09	44 573,83
De operações de tesouraria		-42 658,34	-43 149,22
Caixa e seus equivalentes no fim do período		1 493,74	1 587,75

DOCUMENTO PREPARADO POR COMPUTADOR - APLICAÇÃO INFORMÁTICA SAZ

PÁGINA 1 DE 2



ESCOLA BÁSICA E SECUNDARIA COM PRÉ-ESCOLAR E  
 CRECHE DO PORTO MONIZ  
 Beco do Pavilhão n.º 4, 9270-151 Porto Moniz  
 (+351) 291 850 100  
 cbspmoniz@edu.madeira.gov.pt  
 NIF 671 000 926


**DEMONSTRAÇÃO DE FLUXOS DE CAIXA**


SNC-AP

APOS APLAUMENTOS 2024

DIVISA: EUR

RUBRICAS	NOTAS	PERIODOS	
		2024	2023
- Equivalentes a caixa no fim do período			
+ Parte do saldo de gerência que não constitui equivalentes de caixa			
- Variações cambiais de caixa no fim do período			
= Saldo para a gerência seguinte		1 493,74	1 587,75
De execução orçamental		56 868,92	44 146,09
De operações de tesouraria		-55 375,18	-42 558,34
<b>O valor no final do período diverge da soma dos restantes valores.</b>			



*Secrela*  


## ANEXO ÀS DEMONSTRAÇÕES FINANCEIRAS

### 1. IDENTIFICAÇÃO DA ENTIDADE, PERÍODO DE RELATO E REFERENCIAL CONTABILÍSTICO

**Identificação:** Escola Básica e Secundária com Pré-Escolar e Creche do Porto Moniz

**Número de Identificação Fiscal:** 671 000 926

**Localização:** Porto Moniz

**Morada:** Beco do Pavilhão nº 04, 9270-151 Porto Moniz

**Telefone:** 291 850 100

**E-mail:** ebspmoniz@edu.madeira.gov.pt

**Classificação Orgânica:** Funcionamento Normal 43 0 01 07 22

Investimento 43 9 50 07 22

**Tutela:** Secretaria Regional de Educação, Ciência e Tecnologia - SRE

**Regime Financeiro:** Pessoa coletiva de direito público, dotada de autonomia administrativa.

#### Legislação aplicável


Constituição: Portaria nº 66/92, de 25 de fevereiro

Orgânica e Funcionamento: Decreto Legislativo Regional nº 4/2000/M, de 31 de janeiro, alterado pelo Decreto Legislativo Regional nº 21/2006/M, de 21 de junho.

### 2. PRINCIPAIS POLÍTICAS CONTABILÍSTICAS, ALTERAÇÕES NAS ESTIMATIVAS CONTABILÍSTICAS E ERROS

#### Apresentação apropriada e conformidade com as NCP

As presentes demonstrações financeiras apresentam de forma apropriada a posição financeira, o desempenho financeiro e os fluxos da Escola. Representam de forma fiel os efeitos das transações, outros acontecimento e condições, de acordo com a definição e critérios de reconhecimento de ativos, passivos, rendimentos e gastos estabelecidos na estrutura concetual e nas NCP.



A preparação das demonstrações financeiras em conformidade com o SNC-AP requer o uso de estimativas, pressupostos e julgamentos críticos no processo da determinação das políticas contabilísticas a adotar pela Escola, com impacto significativo no valor contabilístico dos ativos e passivos, assim como nos rendimentos e gastos do período de reporte.

Apesar de estas estimativas serem baseadas na melhor experiência do Conselho Administrativo e nas suas melhores expectativas em relação aos eventos e ações correntes e futuras, os resultados atuais e futuros podem diferir destas estimativas.

#### **Derrogação das disposições do SNC-AP**

Não existiram, no decorrer do período abrangido pelas demonstrações financeiras quaisquer casos excecionais que implicassem diretamente a derrogação de qualquer disposição prevista pelo SNC-AP que tenha produzido efeitos materialmente relevantes e que pudessem pôr em causa a imagem verdadeira e apropriada das demonstrações financeiras.

#### **Consistência de apresentação**

A apresentação e classificação de itens nas demonstrações financeiras é mantida de um período para o período seguinte, a menos que:

- Outra apresentação ou classificação seja, mais apropriada tendo em atenção os critérios para a seleção e aplicação de políticas contabilísticas da NCP 2;
- Uma outra NCP exija uma alteração na apresentação.

#### **Materialidade e agregação**

Os diversos itens são apresentados separadamente nas notas às demonstrações financeiras, que compreendem balanço a demonstração dos resultados a demonstração das alterações no património líquido a demonstração de fluxos de caixa e as notas às demonstrações financeiras.



## Compensação

Os ativos e os passivos e os rendimentos e os gastos não são compensados, exceto se for exigido ou permitido por uma NCP, como segue:

- Os ganhos e perdas na alienação de ativos não correntes, são relatados na demonstração dos resultados deduzindo ao produto da alienação a quantia escriturada do ativo (Custo amortizações) e as respetivas despesas de venda, se existirem.

## Continuidade

As demonstrações financeiras foram preparadas numa base de continuidade e não existe uma intenção de liquidar a Escola Básica e Secundária com Pré-Escolar e Creche do Porto Moniz ou de cessar as operações, nem no curto nem no médio prazo.

Não existem valores em caixa ou equivalentes de caixa que não se encontrem disponíveis para uso.

Desagregação dos valores inscritos na rubrica de caixa e em depósitos bancários.

O detalhe dos saldos de caixa e bancos é como segue:

**Quadro 1.1 - Desagregação de caixa e depósitos**  
SNC-AP - Sistema de Normalização Contabilística para as Administrações Públicas

	2024	2023	Variação	Variação %
Caixa	0,00	0,00	-	-
Depósitos à ordem			-	-
Depósitos à ordem no Tesouro			-	-
Depósitos bancários à ordem	1 493,74	1 587,75	- 94,01	-6,29%
Depósitos a prazo			-	-
Depósitos consignados			-	-
Depósitos de garantias e cauções			-	-
Outros Depósitos bancários			-	-
<b>Total de caixa e depósitos</b>	<b>1 493,74</b>	<b>1 587,75</b>	<b>- 94,01</b>	<b>-5,92%</b>

## 2.1 BASES DE MENSURAÇÃO USADAS NA PREPARAÇÃO DAS DEMONSTRAÇÕES FINANCEIRAS




### 2.1.1 Ativos intangíveis

#### Reconhecimento

Um ativo intangível é reconhecido se, e apenas se, for identificável, e cumprir as condições de reconhecimento seguintes:

- a) For provável que fluirão para a entidade os benefícios económicos futuros ou potencial de serviço esperados atribuíveis ao ativo; e
- b) O custo ou o justo valor do ativo possa ser mensurado com fiabilidade.

#### Mensuração

Um ativo intangível é mensurado inicialmente pelo seu custo, que compreende:

- a) O seu preço de compra, incluindo direitos de importação e impostos não dedutíveis ou reembolsáveis sobre a compra, após dedução de descontos comerciais e abatimentos;
- b) Quaisquer custos diretamente atribuíveis para colocar o ativo no local e nas condições necessárias para ser capaz de operar da maneira pretendida pelo órgão de gestão.

Após o reconhecimento inicial, um ativo intangível deve ser escriturado pelo seu custo menos qualquer amortização acumulada e quaisquer perdas por imparidade acumuladas, devendo aplicando-se essa política a uma classe inteira de ativos intangíveis.

#### Reconhecimento como um gasto

O dispêndio com um item intangível é reconhecido como um gasto quando suportado, a menos que faça parte do custo de um ativo intangível que satisfaça os critérios de reconhecimento referidos nos parágrafos anteriores.



Escola  
Página 11 de 29

Os dispêndios com um ativo intangível que tenham sido inicialmente reconhecidos como um gasto não são reconhecidos como parte do custo de um ativo intangível numa data posterior.

### **Quantia amortizável, vida útil e método de amortização**

A quantia amortizável de um ativo intangível é imputada numa base sistemática durante a sua vida útil e a amortização cessa quando o ativo é desreconhecido.

O método de amortização usado para imputar a quantia amortizável de um ativo numa base sistemática durante a sua vida útil estimada deverá ser o método das quotas constantes (ou da linha reta). Este método deve ser aplicado de forma consistente de período para período.

### **Imparidade**

As quantias escrituradas dos ativos intangíveis são periodicamente revistas para se determinar eventuais imparidades em relação à quantia recuperável dos respetivos ativos, que é determinada como o mais elevado entre o preço de venda líquido e o valor de uso do ativo, sendo este último calculado com base no valor atual dos fluxos de caixa futuros estimados, decorrentes do uso continuado e da alienação do ativo no fim da sua vida útil e, sempre que for inferior é reconhecida uma perda por imparidade registada de imediato na demonstração dos resultados.

A reversão de perdas por imparidade determinadas em períodos anteriores é registada na demonstração dos resultados até ao limite da quantia que estaria reconhecida (líquida de amortizações), caso a perda não tivesse sido registada.

### **Desreconhecimento**

Um ativo intangível deve ser desreconhecido, quando:

Two handwritten signatures in blue ink are present. The first is a stylized signature, and the second is a signature that appears to read 'L. Deacedo'.

- a) No momento da alienação (incluindo alienação através de uma transação sem contraprestação), ou
- b) Quando não se esperam benefícios económicos futuros ou potencial de serviço do seu uso ou alienação.

O ganho ou perda decorrente do desreconhecimento de um bem do ativo intangível é determinado como a diferença entre o produto líquido da alienação, se existir, e a quantia escriturada do ativo, é reconhecida nos resultados quando o bem for desreconhecido.

### 2.1.2 Ativos fixos tangíveis

#### Reconhecimento

O custo de um bem do ativo fixo tangível é reconhecido como ativo se, e apenas se:

- a) For provável que fluirão para a entidade benefícios económicos futuros ou potencial de serviço associados ao bem; e
- b) O custo ou o justo valor do bem puder ser mensurado com fiabilidade.

As peças sobressalentes e equipamentos de serviço são registados como inventários e reconhecidos nos resultados quando consumidos. As grandes peças sobressalentes e equipamentos de substituição contabilizam-se como ativos fixos tangíveis quando se espera usá-los durante mais de um período.

Reconhece-se, na quantia escriturada de um bem do ativo fixo tangível o custo da parte que substitui tal bem quando suportado, se estiverem satisfeitos os critérios de reconhecimento.

A quantia escriturada das partes que são substituídas é desreconhecida de acordo com as disposições de desreconhecimento.



## Mensuração

Um bem do ativo fixo tangível que satisfaça as condições de reconhecimento como um ativo é mensurado pelo seu custo, ou

Um bem do ativo fixo tangível adquirido através de uma transação sem contraprestação, da seguinte forma:

a) Outros ativos — Custo do bem recebido, ou na falta deste, o respetivo valor de mercado.

O custo de um bem do ativo fixo tangível compreende:

a) O seu preço de compra, incluindo direitos de importação e impostos não dedutíveis ou reembolsáveis sobre a compra, após dedução de descontos comerciais e abatimentos;

b) Quaisquer custos diretamente atribuíveis para colocar o ativo no local e nas condições necessárias para ser capaz de operar da maneira pretendida pelo órgão de gestão; e


c) A estimativa inicial dos custos de desmantelamento e de remoção do bem e da restauração do local em que está localizado, e que a entidade é obrigada a suportar quando o bem é adquirido, ou em resultado de ter usado o bem durante um determinado período para fins que não sejam produzir inventários durante esse período.

Após reconhecimento como ativo, um bem do ativo fixo tangível é escriturado pelo seu custo, menos qualquer depreciação acumulada e quaisquer perdas por imparidade acumuladas, aplicando-se essa política a uma classe inteira de ativos fixos tangíveis.

Quantia depreciable, vida útil e método de depreciação

A quantia depreciable de um ativo é imputada numa base sistemática ao longo da sua vida útil, exceto os bens do património histórico, artístico e cultural que não são objeto de depreciação.

A depreciação de um ativo começa quando fica disponível para uso, isto é, quando estiver no local e nas condições necessárias para ser capaz de operar da forma



pretendida pelo órgão de gestão. A depreciação de um ativo cessa quando o ativo é desreconhecido.

O método de depreciação usado para imputar a quantia depreciável de um ativo numa base sistemática durante a sua vida útil estimada é o método das quotas constantes (ou da linha reta). Este método é aplicado de forma consistente de período para período.

### **Imparidade**

As quantias escrituradas dos ativos fixos tangíveis são periodicamente revistas para se determinar eventuais imparidades em relação à quantia recuperável dos respetivos ativos, que é determinada como o mais elevado entre o preço de venda líquido e o valor de uso do ativo, sendo este último calculado com base no valor atual dos fluxos de caixa futuros estimados, decorrentes do uso continuado e da alienação do ativo no fim da sua vida útil e, sempre que for inferior é reconhecida uma perda por imparidade registada de imediato na demonstração dos resultados.

A reversão de perdas por imparidade determinadas em períodos anteriores é registada na demonstração dos resultados até ao limite da quantia que estaria reconhecida (líquida de amortizações), caso a perda não tivesse sido registada.

### **Desreconhecimento**

Um bem do ativo fixo tangível deve ser desreconhecido:

- a) No momento da alienação (incluindo alienação através de uma transação sem contraprestação); ou
- b) Quando não se esperam benefícios económicos futuros ou potencial de serviço do seu uso ou alienação.

O ganho ou perda decorrente do desreconhecimento de um bem do ativo fixo tangível é determinado como a diferença entre o produto líquido da alienação, se existir, e a quantia escriturada do ativo, e é reconhecido nos resultados quando o bem for desreconhecido.

### 3. Ativos intangíveis

A 31 de dezembro de 2024, a escola detém ativos intangíveis como se pode constatar no mapa abaixo:

ESCOLA BÁSICA E SECUNDÁRIA COM PRÉ-ESCOLAR E  
 CRECHE DO PORTO MONIZ  
 Bco do Pavilhão n.º 4, 9270-151 Porto Moniz  
 (+351) 291 830 100  
 ebspmoiz@educ.madeira.gov.pt  
 NIF: 611 000 929

**ATIVOS INTANGÍVEIS - QUANTIA ESCRITURADA E VARIAÇÕES DO PERÍODO**

SNC-AP

APÓS APURAMENTOS 2024

ATIVOS INTANGÍVEIS	QUANTIA ESCRITURADA INICIAL	VARIAÇÕES NO PERÍODO								QUANTIA ESCRITURADA FINAL
		ADIÇÕES	TRANSFERÊNCIAS INTERNAS À ENTIDADE	REVALORIZAÇÕES	REVERSES DE PERDAS POR IMPARIDADE	PERDAS POR IMPARIDADE	AMORTIZAÇÕES DO PERÍODO	DIFERENÇAS CAMBIAS	EXLIMINAÇÕES	
(1)	(2)	(3)	(4)	(5)	(6)	(7)	(8)	(9)	(10)	(11)
Ativos intangíveis de domínio público, património histórico, artístico e out.										
Goodwill										
Projetos de desenvolvimento										
Programas de computador e sistemas de informação	625,64						425,92			
Propriedade industrial e intelectual										
Outros										
Ativos intangíveis em curso										
<b>TOTAL</b>	<b>625,64</b>						<b>425,92</b>			

LEGENDA: (11) = (2) + (3) + (4) + (5) + (6) + (7) + (8) + (9) + (10)

DOCUMENTO PREPARADO POR CONSULTOR - ANEXIÇÃO INFORMÁTICA 1042

PÁGINA 1 DE 1

### 4. Acordos de concessão de serviços: Concedente

Não aplicável

### 5. Ativos Tangíveis

Em 31 de dezembro de 2024, os movimentos ocorridos nos Ativos fixos tangíveis resumem-se como segue:

ESCOLA BÁSICA E SECUNDÁRIA COM PRÉ-ESCOLAR E  
 CRECHE DO PORTO MONIZ  
 Rua do Pavilhão n.º 4, 9270-121 Porto Moniz  
 (+351) 201 850 100  
 ebpmonte@edu.madeira.gov.pt  
 NIF 671 009 926

**ATIVOS FIXOS TANGÍVEIS - QUANTIA ESCRITURADA E VARIAÇÕES DO PERÍODO**  
 DNDAP APOIS APURAMENTOS 2024

ATIVOS FIXOS TANGÍVEIS	QUANTIA ESCRITURADA INICIAL	VARIAÇÕES NO PERÍODO								QUANTIA ESCRITURADA FINAL
		ADIÇÕES	TRANSFERÊNCIAS INTERNAS À ENTIDADE	REVALORIZAÇÕES	REVERSOES DE PERDAS POR IMPARIDADE	PERDAS POR IMPARIDADE	DEPRECAÇÕES DO PERÍODO	DIFERENÇAS CAMBIAIS	DAMIJUNÇÕES	
(1)	(2)	(3)	(4)	(5)	(6)	(7)	(8)	(9)	(10)	(11)
Bens de domínio público, património histórico, artístico e cultural										
Terrenos e recursos naturais										
Edifícios e outras construções										
Infraestruturas										
Património histórico, artístico e cultural										
Outros										
Bens de domínio público em curso										
Ativos fixos em concessão										
Terrenos e recursos naturais										
Edifícios e outras construções										
Infraestruturas										
Património histórico, artístico e cultural										
Ativos fixos em concessão em curso										
Outros ativos fixos tangíveis	192.278,14	78.732,32					-57.753,40			213.256,03
Terrenos e recursos naturais										
Edifícios e outras construções										
Equipamento básico	179.427,38	68.159,74					-54.579,69			193.047,26
Equipamento de transporte										
Equipamento administrativo	6.291,41	10.572,56					-2.210,87			14.653,10
Equipamento biológicos										
Outros	6.517,35						-62,64			6.554,67
Ativos fixos tangíveis em curso										
<b>TOTAL</b>	<b>192.278,14</b>	<b>78.732,32</b>					<b>-57.753,40</b>			<b>213.256,03</b>

LEGENDA: (11) = (2) + (3) + (4) + (5) + (6) + (7) + (8) + (9) + (10)  
 DOCUMENTO PROCESSADO POR COMPUTADOR - APLICAÇÃO INFORMÁTICA DAS

**6. Locações**

**Quadro 6.2 - Locações operacionais - Locatário**  
 SNC-AP - Sistema de Normalização Contabilística para as Administrações Públicas  
 2024

BENS LOCADOS (1)	Valor do contrato (2)	Pagamentos efetuados acumulados (3)				Futuros pagamentos mínimos (4)				Valor presente dos futuros pagamentos mínimos (5)
		Período		Acumulado		Até 1 ano	Entre 1 e 5 anos	Superior a 5 anos	Total	
		Pagamento mínimos	Rendas Contingentes	Pagamentos mínimos	Rendas Contingentes					
Aluguer e manutenção de três equipamentos de impressão	7320	1814,48	0	5475,38	0	0	0	0	0	0
	0,00	1814,48	0,00	5475,38	0,00	0,00	0,00	0,00	0,00	0,00

Notas:  
 (1) Descrição do bem em locação operacional  
 (2) - corresponde ao valor de cada um dos contratos de locação operacional em vigor durante o período corrente  
 (3) - correspondem, por cada contrato, ao somatório das rendas já pagas. O valor dos pagamentos de períodos anteriores corresponde a contratos que tiveram continuidade neste período  
 (4) - quantia dos futuros pagamentos a exigir ao locatário durante o restante período do contrato de locação  
 (5) - valor atual dos futuros pagamentos mínimos de cada contrato de locação, aplicando como taxa de desconto a taxa de juro implícita no contrato de locação

**7. Custos de empréstimos obtidos**


Não aplicável

**8. Propriedades de investimento**

Não aplicável

**9. Imparidade de ativos**

Não aplicável



### 10. Inventários

Quadro 10.1 – Inventários  
SNC-AP - Sistema de Normalização Contabilística para as Administrações Públicas  
2024

RUBRICAS (1)	QUANTIA BRUTA (2)	IMPARIDADE ACUMULADA (3)	QUANTIA RECUPERÁVEL (4)=(2)-(3)
Mercedias	6 559,00		6 559,00
Materiais-primas, subprodutos e de consumo	6 559,26		6 559,26
Produtos acabados e intermédios			0,00
Subprodutos, desperdícios, resíduos e refugos			0,00
Produtos e trabalhos em curso			0,00
<b>TOTAL</b>	<b>15 548,26</b>	<b>-</b>	<b>15 548,26</b>

Quadro 10.2 – Inventários – Movimentos do período  
SNC-AP - Sistema de Normalização Contabilística para as Administrações Públicas  
2024

RUBRICAS (1)	QUANTIA ESCRITURADA INICIAL (2)	MOVIMENTOS DO PERÍODO						QUANTIA ESCRITURADA FINAL (3)=(2)+(4)-(5)-(6)-(7)+(8)
		COMPRAS LÍQUIDAS (3)	CONSUMOS/ GASTOS (4)	VARIAÇÕES NOS INVENTÁRIOS DA PRODUÇÃO (5)	PERDAS POR IMPARIDADE (6)	REVERSES DE PERDAS POR IMPARIDADE (7)	OUTRAS REDUÇÕES DE INVENTÁRIOS (8)	
Mercedias	10 232,01	4 056,02	5 705,03					8 583,00
Materiais-primas, subprodutos e de consumo	4 942,25	52 110,52	50 153,52					6 559,26
Produtos acabados e intermédios								-
Subprodutos, desperdícios, resíduos e refugos								-
Produtos e trabalhos em curso								-
<b>TOTAL</b>	<b>15 186,27</b>	<b>56 226,54</b>	<b>55 864,55</b>	<b>-</b>	<b>-</b>	<b>-</b>	<b>-</b>	<b>15 548,26</b>

### 11. Agricultura

Não aplicável

### 12. Contratos de construção

Não aplicável

### 13. Rendimento de transações com contraprestação

ESCOLA BÁSICA E SECUNDÁRIA COM PRÉ-ESCOLAR E CRECHE DO PORTO MONIZ

Quadro 13.1 – Rendimentos com contraprestação

2024

Tipo de transação com contraprestação (1)	Rendimento do período reconhecido (2)
Prestação de serviços	76 674,27 €
Venda de bens	4 461,72 €
Juros	
Royalties	
Dividendos ou distribuições similares	
Outros	860,00 €
<b>TOTAL</b>	<b>81 995,99 €</b>

Notas:

VENDAS – O rendimento é reconhecido na demonstração de resultados:

- (i) Quando os riscos e benefícios inerentes à posse dos ativos são transferidos para o comprador;
- (ii) Quando deixa de existir um envolvimento continuado de gestão com grau geralmente associado com a posse;
- (iii) Quando o montante dos réditos possa ser fiavelmente quantificado;
- (iv) Quando seja provável que os benefícios económicos associados com a transação fluam para a entidade;
- (v) Quando os custos incorridos ou a incorrer referentes à transação possam ser fiavelmente mensurados.

PRESTAÇÕES DE SERVIÇOS – O rendimento é reconhecido na demonstração de resultados com referência à fase de acabamento da prestação de serviços à data do balanço

22\_EPMoniz\_Quadro 13.1 – Rendimentos com contraprestação\_2024

14. Rendimento de transações sem contraprestações

ESCOLA BÁSICA E SECUNDÁRIA COM PRÉ-ESCOLAR E CRECHE DO PORTO MONIZ

Quadro 14.1 — Rendimentos sem contraprestação  
2024

Tipo de transação sem contraprestação	Notas	Rendimento do período reconhecido		Quantias por receber		Adiantamentos recebidos
		Resultados	Património Líquido	Início do período	Final do período	
Impostos diretos						
Impostos indiretos						
Contribuições para sistemas de proteção social e subsistemas de saúde						
Taxas		26 640,09				
Multas e outras penalidades		55,00				
Transferências sem condição	a	3 274 495,22	-			
Transferências com condição						
Subsídios sem condição						
Subsídios com condição						
Legados, ofertas e doações	b	16 275,63	8 258,09			
Outros	c	9 370,96				
<b>TOTAL</b>		<b>3 328 836,90</b>	<b>8 258,09</b>	-	-	-

NOTAS:

O valor referente aos Subsídios e Transferências Correntes constante na contabilidade Orçamental é 3294260€. O valor apresentado na rubrica de rendimentos "Transferências Obtidas" da Demonstração de Resultados é de 3274495,22€. A diferença resulta de movimentos patrimoniais que obedecem ao princípio da especialização do exercício assim identificados:

- a) O valor de 3274495,22 € difere do valor da rubrica 06 (3294260 €) em -19764,78 € que resultam dos movimentos de anulação (409002,69 €) e acréscimo (389237,9 €) de rendimentos referente a férias e subsídio de férias de 2023 e 2024 respetivamente (-19764,78€).

A escola não recebeu transferências sem condições que afectem o Património Líquido

- b) O valor 16275,63 €, corresponde ao reconhecimento de rendimentos na proporção das depreciações/amortizações dos ativos recebidos transferências, de ofertas e doações

A escola recebeu doações de ativos fixos no valor de 24533,72€

- c) O valor 9370,96 € corresponde ao reconhecimento de rendimentos referentes a subsídios e transferências para investimentos dos ativos fixos adquiridos na proporção das respetivas depreciações/amortizações.

22\_EPMoniz\_Quadro 14.1 — Rendimentos sem contraprestação\_2024


Reconhecimento de ativos

Um influxo de recursos de uma transação sem contraprestação, que não sejam serviços em espécie, que satisfaça a definição de ativo deve ser reconhecido como tal quando, e somente, quando:

- a) For provável que os benefícios económicos futuros ou potencial de serviço associado ao ativo fluam para a entidade; e
- b) O justo valor do ativo possa ser mensurado com fiabilidade.

Mensuração de ativos no reconhecimento inicial

Um ativo adquirido através de uma transação sem contraprestação deve ser inicialmente mensurado pelo seu justo valor à data de aquisição.

  
Página 19 de 29

### **Reconhecimento do rendimento de transações sem contraprestação**

Um influxo de recursos provenientes de uma transação sem contraprestação reconhecido como um ativo deve ser reconhecido como rendimento, exceto até ao ponto em que for também reconhecido um passivo relativo ao mesmo influxo.

### **Mensuração do rendimento de transações sem contraprestação**

O rendimento de transações sem contraprestação deve ser mensurado pela quantia do aumento no ativo reconhecido pela entidade.

### **Obrigação presente reconhecida como passivo**

Uma obrigação presente resultante de uma transação sem contraprestação que satisfaça a definição de passivo deve ser reconhecida como tal quando, e somente, quando:

- a) For provável que seja exigido um exfluxo de recursos que incorpore benefícios económicos futuros ou potencial de serviço para liquidar a obrigação; e
- b) Possa ser feita uma estimativa fiável da quantia da obrigação.

### **Condições sobre um ativo transferido**

As condições sobre um ativo transferido dão origem a uma obrigação presente que deve ser reconhecida como passivo.

### **Restrições sobre ativos transferidos**

Quando o ativo transferido, ou outros benefícios económicos futuros ou potencial de serviço, não seja devolvido ao cedente a entidade não assume uma obrigação presente de transferir benefícios económicos futuros ou potencial de serviço para terceiros.

## **15. Provisões. Passivos contingentes e ativos contingentes**

Não aplicável



Página 20 de 29

**16. Efeitos de alterações em taxas de câmbio**

Não aplicável

**17. Acontecimentos após a data de relato**

Não aplicável

**18. Instrumentos financeiros**

Ver nota 23 – outras divulgações.

**19. Benefícios dos empregados**

Os benefícios de empregados de curto prazo incluem salários, ordenados, prémios de desempenho, subsídio de alimentação, subsídio de férias e de Natal, e quaisquer outras retribuições adicionais, tais como trabalho extraordinário e subsídio de prevenção e trabalho noturno e abonos variáveis.

Todo o pessoal ao serviço desta escola foi remunerado de acordo com as respetivas funções. As obrigações decorrentes dos benefícios de curto prazo são reconhecidas como gastos no período em que os serviços são prestados, numa base não descontada por contrapartida do reconhecimento de um passivo que se extingue com o pagamento respetivo.

De acordo com a legislação laboral aplicável, o direito a férias e a subsídio de férias vencem-se em 31 de dezembro de cada ano, sendo somente pago no ano subsequente, pelo que os gastos correspondentes se encontram reconhecidos como benefícios de curto prazo e tratados de acordo com o anteriormente referido.

Em 31 de dezembro de 2024 e 2023, a rubrica de Gastos com Pessoal decompõe-se da seguinte forma:



# ESCOLA BÁSICA E SECUNDÁRIA COM PRÉ-ESCOLAR E CRECHE DO PORTO MONIZ

## 19. BENEFÍCIOS DOS EMPREGADOS

### 19.1 BENEFÍCIOS DEFINIDOS

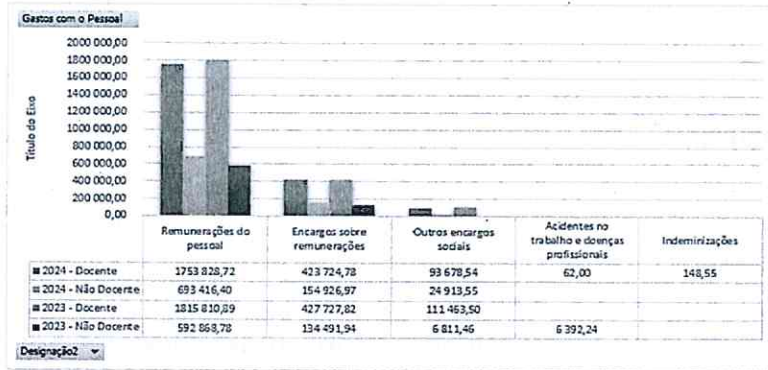
Os benefícios de empenhados de curto prazo incluem salários, ordenados, prémios de desempenho, subsídio de alimentação, subsídio de férias e de natal, e quaisquer outras retribuições adicionais, tais como trabalho extraordinário e subsídio de prevenção e trabalho noturno e abonos variáveis.

Todo o pessoal ao serviço desta escola foi remunerado de acordo com as respetivas funções. As obrigações decorrentes dos benefícios de curto prazo são reconhecidas como gastos no período em que os serviços são prestados, numa base não descontada por contrapartida do reconhecimento de um passivo que se extingue com o pagamento respetivo.


De acordo com a legislação laboral aplicável, o direito a férias e a subsídio de férias vencem-se em 31 de dezembro de cada ano, sendo somente pago no ano subsequente, pelo que os gastos correspondentes se encontram reconhecidos como benefícios de curto prazo e tratados de acordo com o anteriormente referido.

Em 31 de dezembro de 2024 e 2023, a rubrica de Gastos com Pessoal decompõe-se da seguinte forma:

Gastos com o Pessoal	Anos						%		%	
	2024		2024 Total	2023		2023 Total	2024		2023	
	Docente	Não Docente		Docente	Não Docente		Docente	Não Docente	Docente	Não Docente
SNC-AP										
Remunerações do pessoal	1 753 828,72	693 416,40	2 447 245,12	1 815 810,89	592 868,78	2 408 679,67	56%	21%	59%	19%
Encargos sobre remunerações	423 724,78	154 926,97	578 651,75	427 727,82	134 491,94	562 219,76	13%	5%	14%	4%
Outros encargos sociais	93 678,54	24 913,55	118 592,09	111 463,50	6 811,46	118 274,96	3%	1%	4%	0%
Acidentes no trabalho e doenças profissionais	62,00		62,00			6 392,24	0%	0%	0%	0%
Indemnizações	148,55		148,55				0%	0%	0%	0%
<b>Total Geral</b>	<b>2 271 442,59</b>	<b>873 256,92</b>	<b>3 144 699,51</b>	<b>2 355 002,21</b>	<b>740 564,42</b>	<b>3 095 566,63</b>	<b>72%</b>	<b>28%</b>	<b>76%</b>	<b>24%</b>



Gastos com o Pessoal	Anos					
	2023		2023 Total	2024		2024 Total
	Docente	Não Docente		Docente	Não Docente	
SNC-AP						
Remunerações do pessoal	1 815 810,89	592 868,78	2 408 679,67	1 753 828,72	693 416,40	2 447 245,12
Encargos sobre remunerações	427 727,82	134 491,94	562 219,76	423 724,78	154 926,97	578 651,75
Outros encargos sociais	111 463,50	6 811,46	118 274,96	93 678,54	24 913,55	118 592,09
Acidentes no trabalho e doenças profissionais			6 392,24			62,00
Indemnizações						148,55
<b>Total Geral</b>	<b>2 355 002,21</b>	<b>740 564,42</b>	<b>3 095 566,63</b>	<b>2 271 442,59</b>	<b>873 256,92</b>	<b>3 144 699,51</b>



*[Assinaturas manuscritas]*

ESCOLA BÁSICA E SECUNDÁRIA COM PRÉ-ESCOLAR E CRECHE DO PORTO MONIZ

ESCOLA BÁSICA E SECUNDÁRIA COM PRÉ-ESCOLAR E CRECHE DO PORTO MONIZ  
22\_EPMoniz\_Benefícios dos empregados\_2024

Benefícios dos empregados  
tema de Normalização Contabilística para as Administrações Públicas

Euros	Anos 2024			2023			Variação €	Variação %
	Docente	Não	2024 Total	Docente	Não	2023 Total		
<b>Gastos com o Pessoal</b>								
⊖ Remunerações do pessoal	1 753 828,72	693 416,40	2 447 245,12	1 815 810,89	592 868,78	2 408 679,67	38 565,45	1,60%
⊖ Remunerações certas e permanentes	1 715 021,04	665 404,53	2 380 425,57	1 807 072,41	584 095,90	2 391 168,31	10 742,74	-0,45%
Remuneração base	1 400 514,38	503 742,45	1 904 256,83	1 440 613,92	447 629,26	1 888 243,18	16 013,65	0,85%
Subsídio de férias	93 339,45	64 864,41	158 203,86	139 890,01	44 836,46	184 726,47	26 522,61	-14,36%
Subsídio de Natal	120 907,93	41 689,71	162 597,64	124 788,00	38 763,67	163 551,67	954,03	-0,58%
Subsídio de refeição	71 594,00	50 670,12	122 664,12	74 338,52	51 481,95	125 820,47	3 156,35	-2,51%
Suplementos e prémios	28 265,28	4 437,84	32 703,12	27 441,96	1 384,56	28 826,52	3 876,60	13,45%
⊖ Abonos variáveis ou eventuais	38 807,68	28 011,87	66 819,55	8 738,48	8 772,88	17 511,36	49 308,19	281,58%
Abono para falhas		860,18	860,18		860,21	860,21	0,03	0,00%
Outros abonos variáveis	36 961,68	27 142,00	64 103,68	8 738,48	7 902,71	16 641,19	47 462,49	285,21%
Trabalho extraordinário	1 836,31		1 836,31				1 836,31	100,00%
Ajudas de custo	9,69	9,69	19,38		9,66	9,66	9,42	94,58%
⊖ Encargos sobre remunerações	423 724,78	154 926,97	578 651,75	427 727,82	134 491,94	562 219,76	16 431,99	2,92%
⊖ Sistemas de proteção social	423 353,16	154 926,97	578 280,13	427 727,82	134 491,94	562 219,76	16 060,37	2,86%
Caixa Geral de Aposentações	301 111,96	139 296,41	440 408,37	290 758,06	122 239,97	412 998,03	27 410,34	6,64%
Segurança Social - Regime geral	122 241,20	15 630,56	137 871,76	136 969,76	12 251,97	149 221,73	11 349,97	-7,61%
⊖ Outros	371,62		371,62				371,62	100,00%
⊖ Outros encargos sociais	93 678,54	24 913,55	118 592,09	111 463,50	6 811,46	118 274,96	317,13	0,27%
⊖ Pessoal em reserva ou a aguardar aposentação		332,68	332,68	8 806,84	359,55	9 166,39	8 833,71	-96,37%
⊖ Remunerações por doença	89 381,76	14 676,78	104 058,54	98 566,55		98 566,55	5 491,99	5,57%
⊖ Subsídio familiar a crianças e jovens	2 769,00	8 462,80	11 231,80	2 625,61	5 909,86	8 535,47	2 696,33	31,59%
⊖ Subsídios de parentalidade				1 464,50	542,05	2 006,55	2 006,55	-100,00%
Subsídios de parentalidade - Docente				1 464,50		1 464,50	1 464,50	-100,00%
Subsídios de parentalidade - Não Docente					542,05	542,05	542,05	-100,00%
⊖ Outras prestações familiares	1 527,78	1 441,29	2 969,07				2 969,07	100,00%
Outras prestações familiares - Docente	1 527,78		1 527,78				1 527,78	100,00%
Outras prestações familiares - Não docente		1 441,29	1 441,29				1 441,29	100,00%
⊖ Acidentes no trabalho e doenças profissionais	62,00		62,00		6 392,24	6 392,24	6 330,24	-99,03%
⊖ Indeminizações	148,55		148,55				148,55	100,00%
Indeminizações - Pessoal	148,55		148,55				148,55	100,00%
Abonos devidos pela cessação da relação jurídica	148,55		148,55				148,55	100,00%
<b>Total Geral</b>	<b>2 271 442,59</b>	<b>873 256,92</b>	<b>3 144 699,51</b>	<b>2 355 002,21</b>	<b>740 564,42</b>	<b>3 095 566,63</b>	<b>49 132,88</b>	<b>1,59%</b>

20. Divulgações de partes relacionadas

Não aplicável

21. Relato por segmentos

Ver o Relatório de Gestão.

22. Interesses em outras entidades

Não existem registos a observar em relação a acordos conjuntos que impliquem direitos sobre os ativos e obrigações pelos passivos.

23. Notas e Outras Divulgações

23.1 Devedores por transferências e subsídios não reembolsáveis

Não aplicável



### 23.2 Outras contas a receber

Em 31 de dezembro de 2024 e 2023, esta rubrica compreende:

Outras contas a receber				
SNC-AP - Sistema de Normalização Contabilística para as Administrações Públicas				
	2024	2023	Variação	Variação %
Outros devedores e credores por transferências e subsídios	55 868,92	44 146,09	12 722,83	28,82%
Adiantamentos de clientes, contribuintes e utentes				
Fornecedores c/c				
Devedores e credores por acréscimos (periodização económica)	389 237,90	409 002,68	- 19 764,78	-4,83%
Outros devedores e credores				
Remunerações a pagar				
	<b>446 106,82</b>	<b>453 148,77</b>	<b>-7 041,95</b>	<b>-1,58%</b>

### 23.3 Outras contas a pagar

Em 31 de dezembro de 2024 e 2023, esta rubrica compreende:

Outras contas a pagar					
SNC-AP - Sistema de Normalização Contabilística para as Administrações Públicas					
	2024	2023	Variação	Variação %	
Outros devedores e credores por transferências e subsídios					
Adiantamentos de clientes, contribuintes e utentes	1 493,74	1 587,75	- 94,01	-5,92%	
Fornecedores c/c		2 604,71	- 2 604,71	-100,00%	
Devedores e credores por acréscimos (periodização económica)	392 387,67	410 522,45	- 18 134,78	-4,42%	
Outros devedores e credores		252,00	- 252,00	-100,00%	
Remunerações a pagar		140,00	- 140,00	-100,00%	
	<b>0,00</b>	<b>393 881,41</b>	<b>415 106,91</b>	<b>-21 225,50</b>	<b>-5,11%</b>

  
  
  
 Página 24 de 29

### 23.4 Fornecimentos e serviços externos

Em 31 de dezembro de 2024 e 2023, esta rubrica compreende:

Fornecimento e Serviços Externos				
SNC-AP – Sistema de Normalização Contabilística para as Administrações Públicas				
	2024	2023	Variação	Variação %
<b>Serviços especializados</b>				
Projetos e serviços de informática		7 920,48	-	7 920,48
Estudos de organização, económico-financeiros e	1 716,40	1 716,40	-	-
Outros trabalhos especializados	12 590,86	8 983,56	3 607,30	28,65%
Publicidade, comunicação e imagem	487,20	610,00	-	-25,21%
Assistência técnica	2 859,86	2 775,12	84,74	2,96%
Outros gastos de conservação e reparação	4 750,61	4 266,84	483,77	10,18%
Outros serviços especializados	1 038,15		1 038,15	100,00%
<b>Materiais de consumo</b>				
Utensílios diversos.	16,47		16,47	100,00%
Material de escritório diverso	3 582,06	4 765,82	-	-1183,76
Artigos para oferta e de publicidade e divulgação	470,42	621,43	-	-151,01
Material de Educação, Cultura e Recreio	45 021,09	32 841,82	12 179,27	27,05%
Artigos de higiene e limpeza, vestuário e artigos pes	1 602,28	5 754,54	-	-4 152,26
Medicamentos e artigos para a saúde	131,02	36,63	94,39	72,04%
Produtos químicos e de laboratórios	225,65	55,98	169,67	75,19%
Outros materiais diversos de consumo	3 875,77	4 245,57	-	-369,80
<b>Energia e fluidos</b>				
Eletricidade	17 021,30	22 429,40	-	-5 408,10
Combustíveis e lubrificantes	1 247,05	1 182,17	64,88	5,20%
Água	2 222,59	2 715,35	-	-492,76
<b>Deslocações, estadas e transportes</b>				
Deslocações e estadas	782,00	1 117,92	-	-335,92
Outros		10 217,33	-	-10 217,33
<b>Serviços diversos</b>				
Rendas e alugueres	1 814,48	1 841,91	-	-27,43
Comunicação	4 910,26	4 770,31	139,95	2,85%
Seguros	16,12	16,12	-	-
Serviços de limpeza, higiene e conforto	1 313,63	1 309,48	4,15	0,32%
Outros Serviços	230,82	420,58	-	-189,76
			-	-100,00%
	<b>107 926,09 I</b>	<b>120 598,64 I</b>	<b>-</b>	<b>12 672,55</b>
				<b>-11,74%</b>

### 23.5 Transferências e subsídios recebidos

Um ativo relativo a transferências é reconhecido quando os recursos transferidos satisfizerem a definição de ativo e os respetivos critérios de reconhecimento. As transferências incluem transferências financeiras, subsídios, perdões de dívidas, multas e outras penalidades, legados, ofertas, doações e bens e serviços em espécie.

Em 31 de dezembro de 2024 e 2023, esta rubrica compreende:

**Transferências correntes e subsídios à exploração obtidos**

**SNC-AP - Sistema de Normalização Contabilística para as Administrações Públicas**

	2024	2023	Variação	Variação %
Administração regional	3 274 495,22	3 211 590,19	62 905,03	1,92%
Administração local		200,00	- 200,00	
-	<b>3 274 495,22</b>	<b>3 211 790,19</b>	<b>62 705,03</b>	<b>1,91%</b>

**23.6 Outros rendimentos e ganhos**

Em 31 de dezembro de 2024 e 2023, esta rubrica compreende:

**Rendimentos suplementares**

**SNC-AP - Sistema de Normalização Contabilística para as Administrações Públicas**

	2024	2023	Variação	Variação %
Imputação de doação de ativos fixos	16 275,63	21 951,13	- 5 675,50	-25,86%
Correntes		1 470,00	- 1 470,00	-100,00%
Transferências de capital para ativos depreciables	9 370,96	9 877,26	- 506,30	-5,13%
Arrendamento de espaços e aluguer de equipamento	860,00	700,50	159,50	22,77%
Ativos fixos tangíveis		273,00	- 273,00	-100,00%
				100%
-	<b>26 506,59</b>	<b>34 271,89</b>	<b>-7 765,30</b>	<b>-22,66%</b>

**23.7 Gastos/reversões de depreciação e amortização**

**Gastos/reversões de depreciação e amortização**

**SNC-AP - Sistema de Normalização Contabilística para as Administrações Públicas**

	2024	2023	Variação	Variação %
<b>Ativos fixos tangíveis</b>	-	-	-	-
<b>Equipamento básico</b>	-	-	-	-
Equipamento informático e de telecomunicações	37 196,57	33 612,93	3 583,64	10,66%
Equipamento e material recreativo, desportivo, de educação e de cultura	14 376,14	16 307,67	- 1 931,53	-11,84%
Equipamento e material para serviços de alimentação, roupa e lavanderia	2 569,90	2 688,87	- 118,97	-4,42%
Equipamento para investigação e formação, de medida e de utilização técnica	434,88	373,64	61,24	16,39%
Equipamento para agricultura, pesca e jardinagem	2,40	34,90	- 32,50	-93,12%
<b>Equipamento administrativo</b>	-	-	-	-
Equipamento informático e de telecomunicações	1 782,11	710,39	1 071,72	150,86%
Equipamento de escritório e de reprografia	95,40	95,32	0,08	0,08%
Mobiliário de escritório e de arquivo	333,36	138,90	194,46	140,00%
<b>Outros ativos fixos tangíveis</b>	-	-	-	-
Equipamento de decoração e conforto, de utilização comum	962,64	742,54	220,10	29,64%
Outros	-	181,26	- 181,26	-100,00%
<b>Ativos intangíveis</b>	-	-	-	-
Programas de computador e sistemas de informação	625,86	834,48	- 208,62	-25,00%
-	<b>58 379,26</b>	<b>55 720,90</b>	<b>2 658,36</b>	<b>4,77%</b>

### 23.8 Património Líquido

Em 31 de dezembro de 2024 e 2023, esta rubrica compreende:

Património, reservas e resultados transitados				
SNC-AP - Sistema de Normalização Contabilística para as Administrações Públicas				
	2024	2023	Variação	Variação %
<b>Património/Capital</b>				
Balanço inicial	16 180,06	16 180,06		
<b>Resultados transitados</b>				
De períodos anteriores	127 417,92	111 719,92	15 698,00	14,05%
Regularizações				
Ajustamentos de transição para o SNC-AP	37 916,71	37 916,71		
Ajustamentos de reorganização de operações				
<b>Ajustamentos em ativos financeiros</b>				
Outros				
<b>Outras variações no património líquido</b>				
Transferências e subsídios de capital	10 054,44	18 745,51	-8 691,07	-46,36%
Doações obtidas	55 715,74	47 457,65	8 258,09	17,40%
Transferências de ativos				
Saldos de gerência				
Outras variações do património líquido				
<b>Resultado líquido do período</b>	35 237,57	15 698,00	19 539,57	124,47%
	<b>282 522,44</b>	<b>247 717,85</b>	<b>34 804,59</b>	<b>14,05%</b>

O resultado líquido do exercício apresenta do valor positivo de 35 237,57€. A variação relativamente ao ano anterior é de 19 539,57€ o que representa uma melhoria na performance da escola de 124,47%.

Não existe variação no item Balanço inicial.

A variação no item de períodos anteriores no valor de 15 698€ refere-se à integração do resultado líquido do exercício de 2023 em resultados de períodos anteriores.

Não existe variação no item Ajustamentos de transição para o SNC-AP.

A variação no item de Transferências e subsídios de capital no valor de -8 691,07€ refere-se ao valor das Transferências e subsídios de capital para aquisição de bens no montante de 679,89€ deduzido da quantia de 9 370,96€ reconhecida como rendimento de acordo com as depreciações e amortizações do exercício dos respetivos bens.



A variação no item de Doações obtidas no valor de 8 258,09€ refere-se ao valor das Doações obtidas no montante de 24 533,72€ deduzido da quantia de 16 275,63€ reconhecida como rendimento de acordo com as depreciações e amortizações do exercício dos respetivos bens.

Não existe variação no item saldos de gerência.

Não existe variação no item de outras variações do património líquido.

## DEMONSTRAÇÕES ORÇAMENTAIS

31 de dezembro de 2024

Demonstração de desempenho orçamental

Demonstração de execução orçamental da receita

Demonstração de execução orçamental da despesa

Demonstração de execução do plano plurianual de investimento

Anexo às demonstrações orçamentais

Os mapas seguintes dados a sua extensão se apresentam-se em anexos.

(1) Alterações orçamentais da receita

No decurso da execução orçamental houve necessidade de proceder ao ajustamento das previsões iniciais, estimadas em sede de proposta de orçamento. Nesse sentido procederam-se às seguintes alterações orçamentais da receita conforme Anexo 1

(2) Alterações orçamentais da despesa

No decurso da execução orçamental houve necessidade de proceder ao ajustamento das dotações iniciais, estimadas em sede de proposta de orçamento. Nesse sentido procederam-se às seguintes alterações orçamentais da despesa conforme Anexo 2

(3) Operações de tesouraria

As operações que geram influxos e exfluxos de caixa, mas que não representam operações de execução orçamental, estão devidamente refletidas conforme Anexo 3

(4) Contratação administrativa

(4.1) Situação dos contratos



Página 28 de 29

Neste mapa estão indicados os contratos celebrados no exercício ou em exercícios anteriores que tiveram execução financeira em 2024. Anexo 4

(4.2) Adjudicações por tipo de procedimentos

Este mapa reflete os contratos adjudicados em 2024. Anexo 5

(5) Transferências e subsídios

(5.1) Transferências e subsídios concedidos

O mapa, que dado a sua extensão se apresenta em anexo (anexo 5.1), detalha a situação de todas transferências orçamentais de despesa do exercício económico de 2024, sendo discriminados por entidade e rubrica orçamental. Anexo 6

(5.2) Transferências e subsídios recebidos

O mapa, que dado a sua extensão se apresenta em anexo (anexo 5.2), detalha a situação de todas transferências orçamentais de receita do exercício económico de 2024, sendo discriminados por entidade financiadora e rubrica orçamental. Anexo 7

O Conselho Administrativo



Rita Mendonça  
e  
Ana G. dos Santos