

# DEMONSTRAÇÕES FINANCEIRAS

ESCOLA BÁSICA E SECUNDÁRIA DE SANTA CRUZ

01 de janeiro a 31 de dezembro de 2024

**BALANÇO**



Escola Básica e Secundária de Santa Cruz  
 Av. 2 de agosto de 1996, 8, 9100 - 235 Santa Cruz  
 ebsscruz@edu.madeira.gov.pt - 671 000 268

SNC-AP

**BALANÇO**

APÓS APURAMENTOS 2024

DIVISA: EUR

RUBRICAS	NOTAS	DATAS	
		2024	2023
<b>ATIVO</b>			
Ativo não corrente			
Ativos fixos tangíveis		437 291,99	443 171,98
Propriedades de investimento			
Ativos intangíveis			
Ativos biológicos			
Participações financeiras			
Devedores por empréstimos bonificados e subsídios reembolsáveis			
Ciêntas, contribuintes e utentes			
Acionistas/sócios/associados			
Diferimentos			
Outros ativos financeiros			
Ativos por impostos diferidos			
Outras contas a receber	23.2		
		<b>437 291,99</b>	<b>443 171,98</b>
Ativo corrente			
Inventários		8 838,36	2 728,71
Ativos biológicos			
Devedores por transferências e subsídios não reembolsáveis	23.1		
Devedores por empréstimos bonificados e subsídios reembolsáveis			
Ciêntas, contribuintes e utentes			
Estado e outros entes públicos			
Acionistas/sócios/associados			
Outras contas a receber	23.2	1 030 645,20	1 083 428,77
Diferimentos		3 908,79	
Ativos financeiros deidos para negociação			
Outros ativos financeiros			
Ativos não correntes deidos para venda			
Caixa e depósitos		5 751,54	5 108,20
		<b>1 049 143,92</b>	<b>1 101 261,68</b>
<b>Total do ativo</b>		<b>1 486 435,91</b>	<b>1 544 433,66</b>
<b>PATRIMÓNIO LÍQUIDO</b>			
Património/Capital		58 024,43	58 024,43
Ações (quotas) próprias			
Outros instrumentos de capital próprio			
Premios de emissão			
Reservas			
Resultados transferidos		231 831,37	219 610,23
Ajustamentos em ativos financeiros			
Excedentes de revalorização			
Outras variações no património líquido		74 181,70	108 684,42
Resultado líquido do período		88 735,50	12 221,14
Dividendos antecipados			
Interesses que não controlam			
		<b>452 773,00</b>	<b>398 540,22</b>
<b>Total do património líquido</b>		<b>452 773,00</b>	<b>398 540,22</b>
<b>PASSIVO</b>			
Passivo não corrente			
Provisões			
Financiamentos obtidos			
Fornecedores de investimentos			
Fornecedores			
Responsabilidades por benefícios pós-emprego			
Diferimentos			
Passivos por impostos diferidos			
Outras contas a pagar	23.3		
Passivo corrente			
Credores por transferências e subsídios não reembolsáveis		829,50	64 546,73
Fornecedores			



Escola Básica e Secundária de Santa Cruz  
 Av. 2 de agosto de 1996, 8, 9100 - 235 Santa Cruz  
 ebsscruz@edu.madeira.gov.pt - 671 000 268

**BALANÇO**

SNC-AP

APOS APURAMENTOS 2024

DIVISA: EUR

RUBRICAS	NOTAS	DATAS	
		2024	2023
Adiantamentos de clientes, contribuintes e utentes		4 037,00	4 021,78
Estado e outros entes públicos			
Acionistas/sócios/associados			
Financiamentos obtidos			7 588,51
Fornecedores de investimentos			
Outras contas a pagar	23.3	1 028 796,41	1 088 738,42
Diferimentos			
Passivos financeiros devidos para negociação			
Outros passivos financeiros			
		<b>1 033 862,91</b>	<b>1 145 893,44</b>
<b>Total do passivo</b>		<b>1 033 862,91</b>	<b>1 145 893,44</b>
<b>Total do património líquido e do passivo</b>		<b>1 488 435,91</b>	<b>1 544 433,66</b>

DEMONSTRAÇÃO DE RESULTADOS POR NATUREZA



Escola Básica e Secundária de Santa Cruz  
 Av. 2 de agosto de 1996, 8, 9100 - 235 Santa Cruz  
 ebsscruz@edu.madeira.gov.pt - 671 000 268

DEMONSTRAÇÃO DOS RESULTADOS POR NATUREZAS

SNC-AP

APOG APURAMENTOS 2024

DMISA: EUR

RENDIMENTOS E GASTOS	NOTAS	PERÍODOS	
		2024	2023
Impostos, contribuições e taxas		1 381,60	1 051,94
Vendas		4 018,21	3 816,73
Prestações de serviços e concessões		80 284,24	98 078,60
Transferências e subsídios correntes obtidos	23.5	8 500 314,57	8 305 858,98
Rendimentos/Gastos imputados de entidades controladas, associadas e empreendimentos			
Variações nos inventários da produção			
Trabalhos para a própria entidade			
Custo das mercadorias vendidas, das matérias consumidas e dos inventários transferidos		-40 602,71	-103 486,78
Fornecimentos e serviços próprios	23.4	-357 595,80	-326 082,80
Gastos com o pessoal		-7 989 623,07	-7 829 384,52
Transferências e subsídios concedidos			-27 046,41
Prestações sociais		-34 152,87	-30 791,37
Imparidade de inventários e ativos biológicos (perdas/reversões)			
Imparidade de dívidas a receber (perdas/reversões)			
Provisões (aumentos/reduções)			
Imparidade de investimentos não depreciáveis/amortizáveis (perdas/reversões)			
Aumentos/reduções de justo valor			
Outros rendimentos	23.6	42 127,62	42 903,16
Outros gastos		-0,18	-3 908,55
<b>Resultado antes de depreciações e gastos de financiamento</b>		<b>226 131,81</b>	<b>131 826,96</b>
Gastos/reversões de depreciação e amortização	23.7	-137 354,35	-119 581,66
Imparidade de investimentos depreciáveis/amortizáveis (perdas/reversões)			
<b>Resultado operacional (antes de gastos de financiamento e impostos)</b>		<b>88 777,46</b>	<b>12 245,30</b>
Juros e rendimentos similares obtidos			
Juros e gastos similares suportados		-41,96	-44,16
<b>Resultado antes de impostos</b>		<b>88 735,50</b>	<b>12 221,14</b>
Imposto sobre o rendimento			
<b>Resultado líquido do período</b>		<b>88 735,50</b>	<b>12 221,14</b>

DEMONSTRAÇÃO DAS ALTERAÇÕES NO PATRIMÓNIO LÍQUIDO



Escola Básica e Secundária de Santa Cruz  
 Av. 2 de agosto de 1996, 8, 9100 - 235 Santa Cruz  
 ebsscruz@edu.madeira.gov.pt - 671 000 268

DEMONSTRAÇÃO DAS ALTERAÇÕES NO PATRIMÓNIO LÍQUIDO

SNC-AP

APÓS APURAMENTOS 2024

DMISA: EUR

DESCRIÇÃO	NOTAS	PATRIMÓNIO LÍQUIDO ATRIBUÍDO AOS DETENTORES DO PATRIMÓNIO LÍQUIDO DA ENTIDADE MÃE										INTERESSES QUE NÃO CONTROLAM	TOTAL DO PATRIMÓNIO LÍQUIDO	
		CAPITAL PATRIMÓNIO SUBSCRITO	AÇÕES (QUOTAS) PRÓPRIAS	OUTROS INSTRUMENTOS DE CAPITAL PRÓPRIO	PREMIOS DE EMISSÃO	RESERVAS	RESULTADOS TRANSITADOS	AJUSTAMENTOS EM ATIVOS FINANCEIROS	EXCEDENTES DE REVALORIZAÇÃO	OUTRAS VARIAÇÕES NO PATRIMÓNIO LÍQUIDO	RESULTADO LÍQUIDO DO PERÍODO			TOTAL
POSIÇÃO NO INÍCIO DO PERÍODO (1)		58.024,43					219.410,23			-106.684,42	12.221,14	398.540,22		398.540,22
ALTERAÇÕES NO PERÍODO														
Ajustamentos de transição de referencial contabilístico														
Alterações de políticas contabilísticas														
Correção de erros materiais														
Diferenças de transição de demonstrações financeiras														
Realização do excedente de revalorização														
Excedentes de revalorização e respectivas variações														
Transferências e subscções de capital										29.250,84		29.250,84		-29.250,84
Outras alterações reconhecidas no Património Líquido (2)							12.221,14			-5.251,08	12.221,14	-5.251,08		-1.261,08
RESULTADO LÍQUIDO DO PERÍODO (3)							12.221,14			-34.502,72	-12.221,14	-34.502,72		-14.502,72
RESULTADO INTEGRAL (4)=(2)+(3)										88.735,50	88.735,50	88.735,50		88.735,50
OPERAÇÕES COM DETENTORES DE CAPITAL NO PERÍODO														
Subscções de capital (património)														
Subscções de prémios de emissão														
Entradas para cobertura de perdas														
Outras operações														
POSIÇÃO NO FIM DO PERÍODO (5)=(4)+(2)+(3)+(6)		58.024,43					231.631,37			74.181,70	88.735,50	452.771,00		452.771,00

Demonstração dos fluxos de caixa



Escola Básica e Secundária de Santa Cruz  
Av. 2 de agosto de 1996, B, 9100 - 235 Santa Cruz  
ebsscruz@edu.madeira.gov.pt - 671 000 268

DEMONSTRAÇÃO DE FLUXOS DE CAIXA

Sinc AP

APÓS AJUSTAMENTOS 30/04

DMTSA EUR

RUBRICAS	NOTAS	PERÍODOS	
		2024	2023
<b>Fluxos de caixa das atividades operacionais</b>			
Recebimentos de clientes		84 282,45	101 895,33
Recebimentos de contribuintes			
Recebimentos de transferências e subsídios correntes		8 530 098,08	8 266 738,63
Recebimentos de utentes		1 381,80	1 891,84
Pagamentos a fornecedores		-478 904,81	-388 158,38
Pagamentos ao pessoal		-8 008 406,98	-7 788 294,19
Pagamentos a contribuintes / utentes			
Pagamentos de transferências e subsídios		-34 152,87	-27 848,41
Pagamentos de prestações sociais			-38 791,37
Pagamento / recebimento do imposto sobre o rendimento			
Caixa gerada pelas operações		111 258,67	153 231,55
Outros recebimentos/pagamentos		23 798,14	-13 999,41
Fluxos de caixa das atividades operacionais (a)		135 056,81	139 232,14
<b>Fluxos de caixa das atividades de investimento</b>			
<b>Pagamentos respeitantes a:</b>			
Ativos fixos tangíveis		-142 075,77	-140 526,72
Ativos intangíveis			
Propriedades de investimento			
Investimentos financeiros			
Outros ativos			
<b>Recebimentos provenientes de:</b>			
Ativos fixos tangíveis			
Ativos intangíveis			
Propriedades de investimento			
Investimentos financeiros			
Outros ativos			
Subsídios ao investimento		7 634,90	
Transferências de capital			
Juros e rendimentos similares			
Dividendos			
Fluxos de caixa das atividades de investimento (b)		-134 440,87	-140 526,72
<b>Fluxos de caixa das atividades de financiamento</b>			
<b>Recebimentos provenientes de:</b>			
Financiamentos obtidos			
Realizações de capital e de outros instrumentos de capital			
Colheita de prejuízos			
Doações			
Outras operações de financiamento			
<b>Pagamentos respeitantes a:</b>			
Financiamentos obtidos			
Juros e gastos similares			
Dividendos			
Reduções de capital e de outros instrumentos de capital			
Outras operações de financiamento			
Fluxos de caixa das atividades de financiamento (c)			
<b>Variação de caixa e seus equivalentes (a + b + c)</b>		88,94	-1 294,58
Efeito das diferenças de câmbio			
Caixa e seus equivalentes no início do período		5 106,29	6 400,78
Caixa e seus equivalentes no fim do período		5 795,23	5 106,20
<b>CONCILIAÇÃO ENTRE CAIXA E SEUS EQUIVALENTES E SALDO DE GERÊNCIA</b>			
Caixa e seus equivalentes no início do período		5 106,29	6 400,78
- Equivalentes a caixa no início do período			
+ Parte do saldo de gerência que não constitui equivalentes de caixa			
- Variações cambiais de caixa no início do período			
= Saldo de gerência anterior		5 106,29	6 400,78
De aquisição operacional		33 986,48	21 877,43
De operações de liquidação		28 882,26	-15 476,65
Caixa e seus equivalentes no fim do período		5 795,23	5 106,20

SELVAUTO PREPARADO POR COMPUTADOR - TELA ÚNICA IMPRIMÍVEL 30/04

PÁGINA 1 DE 2



Escola Básica e Secundária de Santa Cruz  
Av. 2 de agosto de 1996, 8, 9100 - 235 Santa Cruz  
ebsscruz@edu.madeira.gov.pt - 671 000 268

**DEMONSTRAÇÃO DE FLUXOS DE CAIXA**

SigC-AP

ANOS APURAMENTOS 2021

MOEDA: EUR

RUBRICAS	NOTAS	PERÍODOS	
		2021	2020
- Equivalentes a caixa no fim do período			
- Parte do saldo de gestão que não constitui equivalentes de caixa			
- Variações correntes de caixa no fim do período			
- Saldo para a gestão seguinte		5 751,54	5 106,20
De execução orçamental		10 167,14	33 886,48
De operações de investimento		-4 479,60	-28 880,28
<b>O valor no final do período diverge da soma dos restantes valores.</b>			

**ANEXO ÀS DEMONSTRAÇÕES FINANCEIRAS**

**1. IDENTIFICAÇÃO DA ENTIDADE, PERÍODO DE RELATO E REFERENCIAL CONTABILÍSTICO**

**Identificação:** ESCOLA BÁSICA E SECUNDÁRIA DE SANTA CRUZ

**Identificação:** ESCOLA BÁSICA E SECUNDÁRIA DE SANTA CRUZ

**Número de Identificação Fiscal:** 671000268

**Localização:** Santa Cruz - Madeira

**Morada:** Avenida 2 de Agosto de 1996, n.º 9, 9100-235 SANTA CRUZ

**Telefone:** 291520050

**E-mail:** ebsscruz@edu.madeira.gov.pt

**Classificação Orgânica:** Funcionamento Normal 43 0 01 07 07

Investimento 43 9 50 07 07

**Tutela:** Secretaria Regional de Educação, Ciência e Tecnologia - SRE

**Regime Financeiro**

**Natureza Jurídica:** Pessoa coletiva de direito público, dotada de autonomia administrativa.

**Legislação**

Constituição: Portaria nº 66/92, de 25 de fevereiro

Orgânica e Funcionamento: Decreto Legislativo Regional nº 4/2000/M, de 31 de janeiro, alterado pelo Decreto Legislativo Regional nº 21/2006/M, de 21 de junho.

## **2. PRINCIPAIS POLÍTICAS CONTABILÍSTICAS, ALTERAÇÕES NAS ESTIMATIVAS CONTABILÍSTICAS E ERROS**

**Apresentação apropriada e conformidade com as NCP**

As presentes demonstrações financeiras apresentam de forma apropriada a posição financeira, o desempenho financeiro e os fluxos da Escola. Representam de forma fiel os efeitos das transações, outros acontecimento e condições, de acordo com a definição e critérios de reconhecimento de ativos, passivos, rendimentos e gastos estabelecidos na estrutura concetual e nas NCP.

A preparação das demonstrações financeiras em conformidade com o SNC-AP requer o uso de estimativas, pressupostos e julgamentos críticos no processo da determinação das políticas contabilísticas a adotar pela Escola, com impacto significativo no valor contabilístico dos ativos e passivos, assim como nos rendimentos e gastos do período de reporte.

Apesar de estas estimativas serem baseadas na melhor experiência do Conselho Administrativo e nas suas melhores expectativas em relação aos eventos e ações correntes e futuras, os resultados atuais e futuros podem diferir destas estimativas.

#### **Derrogação das disposições do SNC-AP**

Não existiram, no decorrer do período abrangido pelas demonstrações financeiras quaisquer casos excepcionais que implicassem diretamente a derrogação de qualquer disposição prevista pelo SNC-AP que tenha produzido efeitos materialmente relevantes e que pudessem pôr em causa a imagem verdadeira e apropriada das demonstrações financeiras.

#### **Consistência de apresentação**

A apresentação e classificação de itens nas demonstrações financeiras é mantida de um período para o período seguinte, a menos que:

- Outra apresentação ou classificação seja, mais apropriada tendo em atenção os critérios para a seleção e aplicação de políticas contabilísticas da NCP 2;
- Uma outra NCP exija uma alteração na apresentação.

#### **Materialidade e agregação**

Os diversos itens são apresentados separadamente nas notas às demonstrações financeiras, que compreendem balanço a demonstração dos resultados a demonstração das alterações no património líquido a demonstração de fluxos de caixa e as notas às demonstrações financeiras.

### Compensação

Os ativos e os passivos e os rendimentos e os gastos não são compensados, exceto se for exigido ou permitido por uma NCP, como segue:

- Os ganhos e perdas na alienação de ativos não correntes, são relatados na demonstração dos resultados deduzindo ao produto da alienação a quantia escriturada do ativo (Custo amortizações) e as respetivas despesas de venda, se existirem.

### Continuidade

As demonstrações financeiras foram preparadas numa base de continuidade e não existe uma intenção de liquidar a Escola Básica e Secundária de Santa Cruz ou de cessar as operações, nem no curto nem no médio prazo.

Não existem valores em caixa ou equivalentes de caixa que não se encontrem disponíveis para uso.

Desagregação dos valores inscritos na rubrica de caixa e em depósitos bancários.

O detalhe dos saldos de caixa e bancos é como segue:

**Quadro 1.1 - Desagregação de caixa e depósitos**  
**SNC-AP - Sistema de Normalização Contabilística para as Administrações Públicas**

	2024	2023	Variação	Variação %
Caixa	83,02	0,00	83,02	100,00%
Depósitos à ordem			-	
Depósitos à ordem no Tesouro			-	
Depósitos bancários à ordem	5 668,52	5 106,20	562,32	9,92%
Depósitos a prazo			-	
Depósitos consignados			-	
Depósitos de garantias e cações			-	
Outros Depósitos bancários			-	
<b>Total de caixa e depósitos</b>	<b>5 751,54</b>	<b>5 106,20</b>	<b>645,34</b>	<b>12,64%</b>

## **2.1 BASES DE MENSURAÇÃO USADAS NA PREPARAÇÃO DAS DEMONSTRAÇÕES FINANCEIRAS**

### **2.1.1 Ativos intangíveis**

#### **Reconhecimento**

Um ativo intangível é reconhecido se, e apenas se, for identificável, e cumprir as condições de reconhecimento seguintes:

- a) For provável que fluirão para a entidade os benefícios económicos futuros ou potencial de serviço esperados atribuíveis ao ativo; e
- b) O custo ou o justo valor do ativo possa ser mensurado com fiabilidade.

#### **Mensuração**

Um ativo intangível é mensurado inicialmente pelo seu custo, que compreende:

- a) O seu preço de compra, incluindo direitos de importação e impostos não dedutíveis ou reembolsáveis sobre a compra, após dedução de descontos comerciais e abatimentos;
- b) Quaisquer custos diretamente atribuíveis para colocar o ativo no local e nas condições necessárias para ser capaz de operar da maneira pretendida pelo órgão de gestão.

Após o reconhecimento inicial, um ativo intangível deve ser escriturado pelo seu custo menos qualquer amortização acumulada e quaisquer perdas por imparidade acumuladas, devendo aplicando-se essa política a uma classe inteira de ativos intangíveis.

#### **Reconhecimento como um gasto**

O dispêndio com um item intangível é reconhecido como um gasto quando suportado, a menos que faça parte do custo de um ativo intangível que satisfaça os critérios de reconhecimento referidos nos parágrafos anteriores.

Os dispêndios com um ativo intangível que tenham sido inicialmente reconhecidos como um gasto não são reconhecidos como parte do custo de um ativo intangível numa data posterior.

### **Quantia amortizável, vida útil e método de amortização**

A quantia amortizável de um ativo intangível é imputada numa base sistemática durante a sua vida útil e a amortização cessa quando o ativo é desreconhecido.

O método de amortização usado para imputar a quantia amortizável de um ativo numa base sistemática durante a sua vida útil estimada deverá ser o método das quotas constantes (ou da linha reta). Este método deve ser aplicado de forma consistente de período para período.

### **Imparidade**

As quantias escrituradas dos ativos intangíveis são periodicamente revistas para se determinar eventuais imparidades em relação à quantia recuperável dos respetivos ativos, que é determinada como o mais elevado entre o preço de venda líquido e o valor de uso do ativo, sendo este último calculado com base no valor atual dos fluxos de caixa futuros estimados, decorrentes do uso continuado e da alienação do ativo no fim da sua vida útil e, sempre que for inferior é reconhecida uma perda por imparidade registada de imediato na demonstração dos resultados.

A reversão de perdas por imparidade determinadas em períodos anteriores é registada na demonstração dos resultados até ao limite da quantia que estaria reconhecida (líquida de amortizações), caso a perda não tivesse sido registada.

### **Desreconhecimento**

Um ativo intangível deve ser desreconhecido, quando:

- a) No momento da alienação (incluindo alienação através de uma transação sem contraprestação), ou
- b) Quando não se esperam benefícios económicos futuros ou potencial de serviço do seu uso ou alienação.

O ganho ou perda decorrente do desreconhecimento de um bem do ativo intangível é determinado como a diferença entre o produto líquido da alienação, se existir, e a quantia escriturada do ativo, é reconhecida nos resultados quando o bem for desreconhecido.

### **2.1.2 Ativos fixos tangíveis**

#### **Reconhecimento**

O custo de um bem do ativo fixo tangível é reconhecido como ativo se, e apenas se:

- a) For provável que fluirão para a entidade benefícios económicos futuros ou potencial de serviço associados ao bem; e
- b) O custo ou o justo valor do bem puder ser mensurado com fiabilidade.

As peças sobressalentes e equipamentos de serviço são registados como inventários e reconhecidos nos resultados quando consumidos. As grandes peças sobressalentes e equipamentos de substituição contabilizam-se como ativos fixos tangíveis quando se espera usá-los durante mais de um período.

Reconhece-se, na quantia escriturada de um bem do ativo fixo tangível o custo da parte que substitui tal bem quando suportado, se estiverem satisfeitos os critérios de reconhecimento.

A quantia escriturada das partes que são substituídas é desreconhecida de acordo com as disposições de desreconhecimento.

## **Mensuração**

Um bem do ativo fixo tangível que satisfaça as condições de reconhecimento como um ativo é mensurado pelo seu custo, ou

Um bem do ativo fixo tangível adquirido através de uma transação sem contraprestação, da seguinte forma:

a) Outros ativos — Custo do bem recebido, ou na falta deste, o respetivo valor de mercado.

O custo de um bem do ativo fixo tangível compreende:

a) O seu preço de compra, incluindo direitos de importação e impostos não dedutíveis ou reembolsáveis sobre a compra, após dedução de descontos comerciais e abatimentos;

b) Quaisquer custos diretamente atribuíveis para colocar o ativo no local e nas condições necessárias para ser capaz de operar da maneira pretendida pelo órgão de gestão; e

c) A estimativa inicial dos custos de desmantelamento e de remoção do bem e da restauração do local em que está localizado, e que a entidade é obrigada a suportar quando o bem é adquirido, ou em resultado de ter usado o bem durante um determinado período para fins que não sejam produzir inventários durante esse período.

Após reconhecimento como ativo, um bem do ativo fixo tangível é escriturado pelo seu custo, menos qualquer depreciação acumulada e quaisquer perdas por imparidade acumuladas, aplicando-se essa política a uma classe inteira de ativos fixos tangíveis.

**Quantia depreciável, vida útil e método de depreciação**

A quantia depreciável de um ativo é imputada numa base sistemática ao longo da sua vida útil, exceto os bens do património histórico, artístico e cultural que não são objeto de depreciação.

A depreciação de um ativo começa quando fica disponível para uso, isto é, quando estiver no local e nas condições necessárias para ser capaz de operar da forma

pretendida pelo órgão de gestão. A depreciação de um ativo cessa quando o ativo é desreconhecido.

O método de depreciação usado para imputar a quantia depreciável de um ativo numa base sistemática durante a sua vida útil estimada é o método das quotas constantes (ou da linha reta). Este método é aplicado de forma consistente de período para período.

### **Imparidade**

As quantias escrituradas dos ativos fixos tangíveis são periodicamente revistas para se determinar eventuais imparidades em relação à quantia recuperável dos respetivos ativos, que é determinada como o mais elevado entre o preço de venda líquido e o valor de uso do ativo, sendo este último calculado com base no valor atual dos fluxos de caixa futuros estimados, decorrentes do uso continuado e da alienação do ativo no fim da sua vida útil e, sempre que for inferior é reconhecida uma perda por imparidade registada de imediato na demonstração dos resultados.

A reversão de perdas por imparidade determinadas em períodos anteriores é registada na demonstração dos resultados até ao limite da quantia que estaria reconhecida (líquida de amortizações), caso a perda não tivesse sido registada.

### **Desreconhecimento**

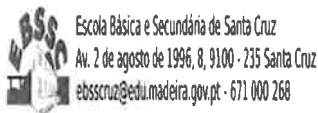
Um bem do ativo fixo tangível deve ser desreconhecido:

- a) No momento da alienação (incluindo alienação através de uma transação sem contraprestação); ou
- b) Quando não se esperam benefícios económicos futuros ou potencial de serviço do seu uso ou alienação.

O ganho ou perda decorrente do desreconhecimento de um bem do ativo fixo tangível é determinado como a diferença entre o produto líquido da alienação, se existir, e a quantia escriturada do ativo, e é reconhecido nos resultados quando o bem for desreconhecido.

### 3. Ativos intangíveis

A 31 de dezembro de 2024, a escola não detém ativos intangíveis como se pode constatar no mapa abaixo:



#### ATIVOS INTANGÍVEIS - QUANTIA ESCRITURADA E VARIAÇÕES DO PERÍODO

SNC-AP

APÓS APURAMENTOS 2024

ATIVOS INTANGÍVEIS	QUANTIA ESCRITURADA INICIAL	VARIAÇÕES NO PERÍODO								QUANTIA ESCRITURADA FINAL
		ADIÇÕES	TRANSFERÊNCIAS INTERNAS À ENTIDADE	REVALORIZAÇÕES	REVERSOES DE PERDAS POR IMPARIDADE	PERDAS POR IMPARIDADE	AMORTIZAÇÕES DO PERÍODO	DIFERENÇAS CAMBIAS	DIMINUIÇÕES	
(1)	(2)	(3)	(4)	(5)	(6)	(7)	(8)	(9)	(10)	(11)
Ativos intangíveis de domínio público, património histórico, artístico e cultural										
Goodwill										
Projetos de desenvolvimento										
Programas de computador e sistemas de informação										
Propriedade intelectual e intelectual										
Outros										
Ativos intangíveis em curso										
TOTAL										

LEGENDA: (11) = (2) + (3) + (4) + (5) + (6) + (7) + (8) + (9) + (10)

DOCUMENTO PREPARADO POR COMPUTADOR - APLICAÇÃO INFORMÁTICA SAO

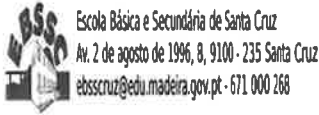
PÁGINA 1 DE 1

### 4. Acordos de concessão de serviços: Concedente

Não aplicável

### 5. Ativos Tangíveis

Em 31 de dezembro de 2024, os movimentos ocorridos nos Ativos fixos tangíveis resumem-se como segue:



**ATIVOS FIXOS TANGÍVEIS - QUANTIA ESCRITURADA E VARIAÇÕES DO PERÍODO**

SAC-AP

APÓS APURAMENTOS 2024

ATIVOS FIXOS TANGÍVEIS	QUANTIA ESCRITURADA INICIAL	VARIAÇÕES NO PERÍODO								QUANTIA ESCRITURADA FINAL
		ADICÕES	TRANSFERÊNCIAS INTERNAS À ENTIDADE	REVALORIZAÇÕES	REVERSOES DE PERDAS POR IMPARIDADE	PERDAS POR IMPARIDADE	DEPRECIACOES DO PERÍODO	DIFERENÇAS CAMBIAS	DIMINUIÇÕES	
(1)	(2)	(3)	(4)	(5)	(6)	(7)	(8)	(9)	(10)	(11)
Bens de domínio público: património histórico, artístico e cultural										
Terracos e recursos naturais										
Edifícios e outras construções										
Infraestruturas										
Património histórico, artístico e cultural										
Outros										
Bens de domínio público em curso										
Ativos fixos em construção										
Terracos e recursos naturais										
Edifícios e outras construções										
Infraestruturas										
Património histórico, artístico e cultural										
Ativos fixos em construção em curso										
Outros ativos fixos tangíveis	443.171,94	131.474,36						-137.364,35		437.281,99
Terracos e recursos naturais										
Edifícios e outras construções										
Equipamento básico	441.670,94	131.474,36						-136.028,04		437.117,21
Equipamento de transporte										
Equipamento administrativo	1.502,00							-1.235,25		174,42
Equipamentos tecnológicos										
Outros	-1,64									-1,64
Ativos fixos tangíveis em curso										
<b>TOTAL</b>	<b>443.171,94</b>	<b>131.474,36</b>						<b>-137.364,35</b>		<b>437.281,99</b>

LEGENDA: (11) = (2) + (3) + (4) + (5) + (6) + (7) + (8) + (9) - (10)

DOCUMENTO PROCESSADO POR COMPUTADOR - APLICAÇÃO INFORMÁTICA SAC

PÁGINA 1 DE 1

**6. Locações**

REGIÃO AUTÓNOMA DA MADEIRA  
GOVERNO REGIONAL  
SECRETARIA REGIONAL DE EDUCAÇÃO, CIÊNCIA E TECNOLOGIA  
ESCOLA BÁSICA E SECUNDÁRIA DE SANTA CRUZ

**6.2 - LOCAÇÕES OPERACIONAIS - LOCATÁRIO**

PERÍODO DE 01/01/2024 a 31/12/2024  
Euros

Bens Locados	Valor do contrato	Pagamentos efetuados acumulados				Futuros pagamentos Mínimos				Valor presente dos futuros pagamentos mínimos
		Período		Acumulados		(4)				
		Pagamentos mínimos	Rendas contingentes	Pagamentos mínimos	Rendas contingentes	Até 1 ano	Entre 1 e 5 anos	Superior a 5 anos	Total	
(1)	(2)	(3)	(3)	(3)	(3)	(3)	(3)	(3)	(3)	(3)
Fotocopiadoras/impresoras2022/2023 Transitado	8 052,00 €	671,00 €	0,00 €	671,00 €	0,00 €	0,00 €	0,00 €	0,00 €	0,00 €	0,00 €
Fotocopiadoras/impresoras2023/2024	8 052,00 €	7 381,00 €	0,00 €	7 381,00 €	0,00 €	0,00 €	0,00 €	0,00 €	0,00 €	0,00 €
Fotocopiadoras/impresoras2023/2024 Transitado	8 052,00 €	671,00 €	0,00 €	671,00 €	0,00 €	0,00 €	0,00 €	0,00 €	0,00 €	0,00 €
Fotocopiadoras/impresoras2024/2025	8 052,00 €	671,00 €	0,00 €	671,00 €	0,00 €	7 381,00 €	0,00 €	0,00 €	7 381,00 €	7 381,00 €
<b>Total</b>	<b>32 208,00 €</b>	<b>9394,00 €</b>	<b>0,00 €</b>	<b>9394,00 €</b>	<b>0,00 €</b>	<b>7381,00 €</b>	<b>0,00 €</b>	<b>0,00 €</b>	<b>7381,00 €</b>	<b>7381,00 €</b>

(1) Bens locados - devem ser incluídas linhas por natureza de contrato de locação (por exemplo, equipamento básico ou equipamento de transporte), de valor significativo para o locatário, devendo os não significativos ser incluídos numa linha «outros». Deste modo, é identificado o tipo de bem em locação operacional, isto é, não reconhecido no ativo da entidade, mas cujas rendas são reconhecidas como gastos do período. Por exemplo, no caso de um aluguer de uma viatura por uma semana, para substituição de uma viatura própria que está em reparação, o gasto desse aluguer deve ser apresentado neste quadro, em «Equipamento de Transporte», «outros», não necessitando de uma linha individualizada, no pressuposto de que não terá um valor significativo para a entidade.

(2) Valor contratada - corresponde ao valor dos contratos de locação operacional em vigor durante o período corrente.

(3) Pagamentos efetuados acumulados - correspondem, por cada contrato, ao somatório das rendas já pagas. O valor dos pagamentos de períodos anteriores corresponde a contratos que tiveram continuidade neste período.

(4) Futuros pagamentos mínimos - quantia dos futuros pagamentos a exigir ao locatário durante o restante período do contrato de locação.

(5) Valor presente dos futuros pagamentos mínimos - valor atual dos futuros pagamentos mínimos de cada contrato de locação, aplicando como taxa de desconto a taxa de juro implícita no contrato de locação.

Santa Cruz, 22 de março de 2025

□ Conselho Administrativo

*[Assinatura]*

**7. Custos de empréstimos obtidos**

Não aplicável

**8. Propriedades de investimento**

Não aplicável

### 9. Imparidade de ativos

Não aplicável

### 10. Inventários

Quadro 10.1 – Inventários  
SNCAP - Sistema de Normalização Contábilística para as Administrações Públicas  
2024

RUBRICAS	QUANTIA BRUTA [1]	IMPARIIDADE ACUMULADA [2]	QUANTIA RECUPERÁVEL [3]=[1]-[2]
Mercadorias	4 166,93		4 166,93
Matérias-primas, subsidiárias e de consumo	4 671,46		4 671,46
Produtos acabados e intermédios			0,00
Subprodutos, desperdícios, resíduos e refugos			0,00
Produtos e trabalhos em curso			0,00
<b>TOTAL</b>	<b>8 838,39</b>		<b>8 838,39</b>

Quadro 10.2 – Inventários - Movimentos do período  
SNCAP - Sistema de Normalização Contábilística para as Administrações Públicas  
2024

RUBRICAS	QUANTIA ESCRITURADA INICIAL [1]	MOVIMENTOS DO PERÍODO							QUANTIA ESCRITURADA FINAL [2]=[1]+[3]-[4]-[5]+[6]- [7]+[8]
		COMPRAS LÍQUIDAS [2]	CONSUMIDAS/ GASTOS [3]	VARIAÇÕES NOS INVENTÁRIOS DA PERTECENÇA [4]	PERDAS POR IMPARIIDADE [5]	REVERSÕES DE PERDAS POR IMPARIIDADE [6]	OUTRAS REDUÇÕES DE INVENTÁRIOS [7]	OUTROS AUMENTOS DE INVENTÁRIOS [8]	
Mercadorias	2 726,71	1 820,25	380,53						4 166,93
Matérias-primas, subsidiárias e de consumo	0,00	44 894,14	40 222,68						4 671,46
Produtos acabados e intermédios									-
Subprodutos, desperdícios, resíduos e refugos									-
Produtos e trabalhos em curso									-
<b>TOTAL</b>	<b>2 726,71</b>	<b>46 714,39</b>	<b>40 602,71</b>						<b>8 838,39</b>

### 11. Agricultura

Não aplicável

### 12. Contratos de construção

Não aplicável

### 13. Rendimento de transações com contraprestação

**Quadro 13.1 – Rendimentos com contraprestação**

2024

Tipo de transação com contraprestação	Rendimento do período reconhecido
(1)	(2)
Prestação de serviços	80 264,24 €
Venda de bens	4 018,21 €
Juros	
Royalties	
Dividendos ou distribuições similares	
Outros	- €
<b>TOTAL</b>	<b>84 282,45 €</b>

Notas:

VENDAS – O rendimento é reconhecido na demonstração de resultados:

- (i) Quando os riscos e benefícios inerentes à posse dos ativos são transferidos para o comprador;
- (ii) Quando deixa de existir um envolvimento continuado de gestão com grau geralmente associado com a posse;
- (iii) Quando o montante dos réditos possa ser fiavelmente quantificado;
- (iv) Quando seja provável que os benefícios económicos associados com a transação fluam para a entidade;
- (v) Quando os custos incorridos ou a incorrer referentes à transação possam ser fiavelmente mensurados.

PRESTAÇÕES DE SERVIÇOS – O rendimento é reconhecido na demonstração de resultados com referência à fase de acabamento da prestação de serviços à data do balanço

**14. Rendimento de transações sem contraprestações**

**Quadro 14.1 – Rendimentos sem contraprestação**

2024

Tipo de transação sem contraprestação	Notas	Rendimento do período reconhecido		Quantias por receber		Adiantamentos recebidos
		Resultados	Património líquido	Início do período	Final do período	
1		2		3		
Impostos diretos						
Impostos indiretos						
Contribuições para sistemas de proteção social e subsistemas de saúde						
Taxas		1 381,60				
Multas e outras penalidades		-				
Transferências sem condição	a	8 500 314,57	-			
Transferências com condição						
Subsídios sem condição						
Subsídios com condição						
Legados, ofertas e doações	b	5 251,88	-			
Outros	c	36 875,74				
<b>TOTAL</b>		<b>8 543 823,79</b>	-	-	-	-

NOTAS:

O valor referente aos Subsídios e Transferências Correntes constante na contabilidade Orçamental é 8539098,08€. O valor apresentado na rubrica de rendimentos "Transferências Obtidas" da Demonstração de Resultados é de 8500314,57€. A diferença resulta de movimentos patrimoniais que obedecem ao princípio da especialização do exercício assim identificados:

- a) O valor de 8500314,57 € difere do valor da rubrica 06 (8539098,08 €) em -38783,51 € que resultam dos movimentos de anulação (1060526,71 €) e acréscimo (1021743,2 €) de rendimentos referente a férias e subsídio de férias de 2023 e 2024 respetivamente (-38783,51€).

A escola não recebeu transferências sem condições que afectem o Património Líquido

- b) O valor 5251,88 €, corresponde ao reconhecimento de rendimentos na proporção das depreciações/amortizações dos ativos recebidos transferências, de ofertas e doações

A escola, neste exercício, não recebeu legados, ofertas e doações

- c) O valor 36875,74 € corresponde ao reconhecimento de rendimentos referentes a subsídios e transferências para investimentos dos ativos fixos adquiridos na proporção das respetivas depreciações/amortizações.

**Reconhecimento de ativos**

Um influxo de recursos de uma transação sem contraprestação, que não sejam serviços em espécie, que satisfaça a definição de ativo deve ser reconhecido como tal quando, e somente, quando:

- a) For provável que os benefícios económicos futuros ou potencial de serviço associado ao ativo fluam para a entidade; e
- b) O justo valor do ativo possa ser mensurado com fiabilidade.

#### **Mensuração de ativos no reconhecimento inicial**

Um ativo adquirido através de uma transação sem contraprestação deve ser inicialmente mensurado pelo seu justo valor à data de aquisição.

#### **Reconhecimento do rendimento de transações sem contraprestação**

Um influxo de recursos provenientes de uma transação sem contraprestação reconhecido como um ativo deve ser reconhecido como rendimento, exceto até ao ponto em que for também reconhecido um passivo relativo ao mesmo influxo.

#### **Mensuração do rendimento de transações sem contraprestação**

O rendimento de transações sem contraprestação deve ser mensurado pela quantia do aumento no ativo reconhecido pela entidade.

#### **Obrigação presente reconhecida como passivo**

Uma obrigação presente resultante de uma transação sem contraprestação que satisfaça a definição de passivo deve ser reconhecida como tal quando, e somente, quando:

- a) For provável que seja exigido um exfluxo de recursos que incorpore benefícios económicos futuros ou potencial de serviço para liquidar a obrigação; e

b) Possa ser feita uma estimativa fiável da quantia da obrigação.

### **Condições sobre um ativo transferido**

As condições sobre um ativo transferido dão origem a uma obrigação presente que deve ser reconhecida como passivo.

### **Restrições sobre ativos transferidos**

Quando o ativo transferido, ou outros benefícios económicos futuros ou potencial de serviço, não seja devolvido ao cedente a entidade não assume uma obrigação presente de transferir benefícios económicos futuros ou potencial de serviço para terceiros.

### **15. Provisões. Passivos contingentes e ativos contingentes**

Não aplicável

### **16. Efeitos de alterações em taxas de câmbio**

Não aplicável

### **17. Acontecimentos após a data de relato**

Não aplicável

### **18. Instrumentos financeiros**

Ver nota 23 – outras divulgações.

### **19. Benefícios dos empregados**

Os benefícios de empregados de curto prazo incluem salários, ordenados, prémios de desempenho, subsídio de alimentação, subsídio de férias e de Natal, e quaisquer outras

retribuições adicionais, tais como trabalho extraordinário e subsídio de prevenção e trabalho noturno e abonos variáveis.

Todo o pessoal ao serviço desta escola foi remunerado de acordo com as respetivas funções. As obrigações decorrentes dos benefícios de curto prazo são reconhecidas como gastos no período em que os serviços são prestados, numa base não descontada por contrapartida do reconhecimento de um passivo que se extingue com o pagamento respetivo.

De acordo com a legislação laboral aplicável, o direito a férias e a subsídio de férias vencem-se em 31 de dezembro de cada ano, sendo somente pago no ano subsequente, pelo que os gastos correspondentes se encontram reconhecidos como benefícios de curto prazo e tratados de acordo com o anteriormente referido.

Em 31 de dezembro de 2024 e 2023, a rubrica de Gastos com Pessoal decompõe-se da seguinte forma:

19. BENEFÍCIOS DOS EMPREGADOS  
19.1 BENEFÍCIOS DEFINIDOS

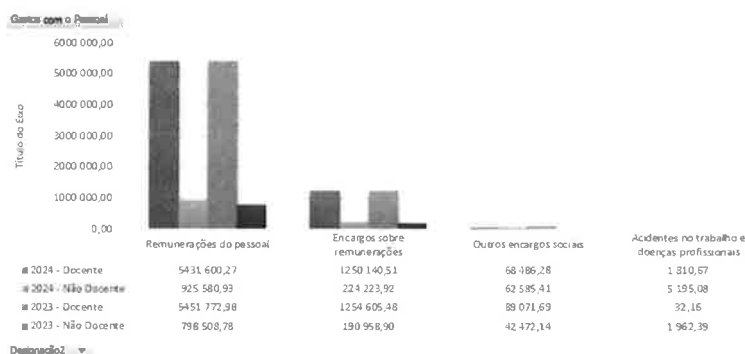
Os benefícios de empregados de curto prazo incluem salários, ordenados, prémios de desempenho, subsídio de alimentação, subsídio de férias e de natal, e quaisquer outras retribuições adicionais, tais como trabalho extraordinário e subsídio de prevenção e trabalho noturno e abonos variáveis.

Todo o pessoal ao serviço desta escola foi remunerado de acordo com as respetivas funções. As obrigações decorrentes dos benefícios de curto prazo são reconhecidas como gastos no período em que os serviços são prestados, numa base não descontada por contrapartida do reconhecimento de um passivo que se extingue com o pagamento respetivo.

De acordo com a legislação laboral aplicável, o direito a férias e a subsídio de férias vencem-se em 31 de dezembro de cada ano, sendo somente pago no ano subsequente, pelo que os gastos correspondentes se encontram reconhecidos como benefícios de curto prazo e tratados de acordo com o anteriormente referido.

Em 31 de dezembro de 2024 e 2023, a rubrica de Gastos com Pessoal decompõe-se da seguinte forma:

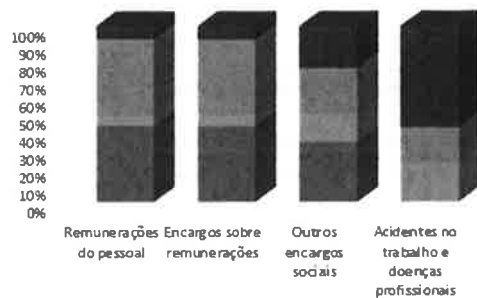
Gastos com o Pessoal	Anos			Anos			%		%	
	2024		2024 Total	2023		2023 Total	2024		2023	
	Docente	Não Docente		Docente	Não Docente		Docente	Não Docente	Docente	Não Docente
ENC-AP										
Remunerações do pessoal	5 431 600,27	925 580,93	6 357 181,20	5 451 772,38	798 958,78	6 250 731,16	83%	12%	70%	10%
Encargos sobre remunerações	1 250 140,51	224 223,92	1 474 364,43	2 254 605,48	190 958,90	2 445 564,38	16%	3%	16%	2%
Outros encargos sociais	68 486,28	62 585,41	131 071,69	89 071,69	42 472,14	131 543,83	1%	1%	1%	1%
Acidentes no trabalho e doenças profissionais	1 810,67	5 195,08	7 005,75	32,16	1 962,39	1 994,55	0%	0%	0%	0%
Total Geral	6 752 037,73	1 217 585,34	7 969 623,07	6 795 482,31	1 033 902,21	7 829 384,52	85%	15%	87%	13%



ESCOLA BÁSICA E SECUNDÁRIA DE SANTA CRUZ – FN

Gastos com o Pessoal	Anos					
	2023		2023 Total	2024		2024 Total
	Docente	Não Docente		Docente	Não Docente	
SNC-AP						
Remunerações do pessoal	5 451 772,98	798 508,78	6 250 281,76	5 431 600,27	925 580,93	6 357 181,20
Encargos sobre remunerações	1 254 605,48	190 958,90	1 445 564,38	1 250 140,51	224 223,92	1 474 364,43
Outros encargos sociais	89 071,69	42 472,14	131 543,83	68 486,28	62 585,41	131 071,69
Acidentes no trabalho e doenças profissionais	32,16	1 962,39	1 994,55	1 810,67	5 195,08	7 005,75
<b>Total Geral</b>	<b>6 795 482,31</b>	<b>1 033 902,21</b>	<b>7 829 384,52</b>	<b>6 752 037,73</b>	<b>1 217 585,34</b>	<b>7 969 623,07</b>

Gastos com o Pessoal



Ano ▾ Docente / Não Docente ▾

■ 2023 - Docente ■ 2023 - Não Docente ■ 2024 - Docente ■ 2024 - Não Docente

Designação2 ▾

07\_SCRUZ\_Benefícios dos empregados\_2024

Benefícios dos empregados

Sistema de Normalização Contabilística para as Administrações Públicas

Gastos com o Pessoal	2024			2023			Variação €	Variação %
	Docente	Não Docente	2024 Total	Docente	Não Docente	2023 Total		
Remunerações do pessoal	5 431 600,27	925 580,93	6 357 181,20	5 451 772,98	798 508,78	6 250 281,76	106 899,44	1,71%
Remunerações certas e permanentes	5 325 881,21	889 336,05	6 215 217,26	5 415 003,84	787 732,40	6 202 736,24	12 481,02	0,20%
Remuneração base	4 395 763,83	691 355,48	5 087 119,31	4 374 356,68	653 107,11	5 027 463,79	59 655,52	1,19%
Subsídio de férias	356 234,66	74 193,52	430 428,18	398 542,98	60 802,94	459 345,92	-28 917,74	-6,30%
Subsídio de Natal	358 201,44	60 763,85	418 965,29	366 776,05	56 672,32	423 448,37	-4 483,08	-1,06%
Subsídio de refeição	187 416,00	63 023,20	250 439,20	247 886,17	17 150,03	265 036,20	-14 597,00	-5,51%
Suplementos e prémios	28 265,28		28 265,28	27 441,96		27 441,96	823,32	3,00%
Abonos variáveis ou eventuais	105 719,06	36 244,88	141 963,94	96 769,14	10 776,38	107 545,52	34 418,42	198,59%
Abono para falhas		881,71	881,71		841,03	841,03	40,68	4,84%
Outros abonos variáveis	93 562,67	35 363,17	128 925,84	22 952,04	9 918,81	32 870,85	96 054,99	292,22%
Trabalho extraordinário	12 156,39		12 156,39	13 817,10	16,54	13 833,64	-1 677,25	-12,12%
Encargos sobre remunerações	1 250 140,51	224 223,92	1 474 364,43	1 254 605,48	190 958,90	1 445 564,38	28 800,05	1,99%
Sistemas de proteção social	1 250 140,51	224 223,92	1 474 364,43	1 254 605,48	190 958,90	1 445 564,38	28 800,05	1,99%
Caixa Geral de Aposentações	1 142 642,86	190 969,15	1 333 612,01	1 130 567,56	165 755,75	1 296 323,31	37 288,70	2,88%
Segurança social - Regime geral	107 497,65	33 254,77	140 752,42	124 037,92	25 203,15	149 241,07	-8 488,65	-5,69%
Outros encargos sociais	68 486,28	62 585,41	131 071,69	89 071,69	42 472,14	131 543,83	-472,14	-0,36%
Outras despesas de segurança social	6 340,46	432,47	6 772,93	2 685,77	508,78	3 194,55	3 578,38	112,02%
Pessoal em reserva ou a aguardar aposentação	11 769,89	4 920,94	16 690,83	8 033,41	16,21	8 049,62	8 641,21	107,35%
Remunerações por doença	41 900,59	48 819,74	90 720,33				90 720,33	100,00%
Subsídio familiar a crianças e jovens	7 675,42	7 345,70	15 021,12	7 074,96	5 157,06	12 232,02	2 789,10	22,80%
Subsídios de parentalidade				71 277,55	35 029,31	106 306,86	-106 306,86	-100,00%
Outras pensões	799,92	1 066,56	1 866,48		1 760,78	1 760,78	105,70	6,00%
Acidentes no trabalho e doenças profissionais	1 810,67	5 195,08	7 005,75	32,16	1 962,39	1 994,55	5 011,20	251,24%
Acidentes no trabalho	1 810,67	5 195,08	7 005,75	32,16	1 962,39	1 994,55	5 011,20	251,24%
<b>Total Geral</b>	<b>6 752 037,73</b>	<b>1 217 585,34</b>	<b>7 969 623,07</b>	<b>6 795 482,31</b>	<b>1 033 902,21</b>	<b>7 829 384,52</b>	<b>140 238,55</b>	<b>1,79%</b>

20. Divulgações de partes relacionadas

Não aplicável

21. Relato por segmentos

Ver o Relatório de Gestão.

22. Interesses em outras entidades

Não existem registos a observar em relação a acordos conjuntos que impliquem direitos sobre os ativos e obrigações pelos passivos.

## 23. Notas e Outras Divulgações

### 23.1 Devedores por transferências e subsídios não reembolsáveis

Não aplicável

### 23.2 Outras contas a receber

Em 31 de dezembro de 2024 e 2023, esta rubrica compreende:

<b>Outras contas a receber</b>				
<b>SNC-AP - Sistema de Normalização Contabilística para as Administrações Públicas</b>				
	<b>2024</b>	<b>2023</b>	<b>Variação</b>	<b>Variação %</b>
Outros devedores e credores por transferências e subsídios	8 902,00	32 902,06	-24 000,06	-72,94 %
Devedores e credores por acréscimos (periodização económica)	1 021 743,20	1 060 526,71	-38 783,51	-3,66 %
Gastos a reconhecer	3 908,79		3 908,79	
	<b>1 034 553,99</b>	<b>1 093 428,77</b>	<b>-58 874,78</b>	<b>-5,69%</b>

### 23.3 Outras contas a pagar

Em 31 de dezembro de 2024 e 2023, esta rubrica compreende:

<b>Outras contas a pagar</b>				
<b>SNC-AP - Sistema de Normalização Contabilística para as Administrações Públicas</b>				
	<b>2024</b>	<b>2023</b>	<b>Variação</b>	<b>Variação %</b>
Adiantamentos de clientes, contribuintes e utentes	4 037,00	4 021,78	15,22	0,38%
Fornecedores c/c	829,50	64 546,73	-63 717,23	-98,71 %
Devedores e credores por acréscimos (periodização económica)	1 028 347,01	1 069 580,67	-41 233,66	-3,86 %
Remunerações a pagar		45,00	-45,00	-100,00 %
Fornecedores de investimentos		7 586,51	-7 586,51	-100,00 %
Outros devedores e credores	449,40	112,75	336,65	298,58%
	<b>0,00</b>	<b>1 033 662,91</b>	<b>1 145 893,44</b>	<b>-112 230,53</b>
			<b>-9,79 %</b>	

### 23.4 Fornecimentos e serviços externos

Em 31 de dezembro de 2024 e 2023, esta rubrica compreende:

Fornecimento e Serviços Externos				
SNC-AP - Sistema de Normalização Contabilística para as Administrações Públicas				
	2024	2023	Variação	Variação %
<b>Serviços especializados</b>	<b>0</b>			
Outros trabalhos especializados	14171	22 091,48	-7 920,48	-55,89 %
Publicidade, comunicação e imagem	243,6		243,60	100,00%
De serviços financeiros	149,76	20,00	129,76	86,65%
Assistência técnica	8183,62	6 439,60	1 744,02	21,31%
Outros gastos de conservação e reparação	9 325,17	14 059,68	-4 734,51	-50,77 %
Outros serviços especializados	397,07	609,37	-212,30	-53,47 %
<b>Materiais de consumo</b>				
Peças, ferramentas e utensílios de desgaste rápido	129,81	126,50	3,31	2,55%
Material de escritório	4 501,40	5 470,42	-969,02	-21,53 %
Artigos para oferta e de publicidade e divulgação	2 566,04	1 547,95	1 018,09	39,68%
MATERIAL DE EDUCAÇÃO, CULTURA E RECREIO	180 253,71	124 697,33	55 556,38	30,82%
Artigos de higiene e limpeza, vestuário e artigos pessoais	5 134,76	6 711,55	-1 576,79	-30,71 %
Medicamentos e artigos para a saúde	248,18	170,65	77,53	31,24%
Outros materiais diversos de consumo	3 142,52	2 566,28	576,24	18,34%
<b>Energia e fluidos</b>				
Electricidade	24 568,88	32 130,02	-7 561,14	-30,78 %
Combustíveis e lubrificantes	2 396,09	233,17	2 162,92	90,27%
Água	22 683,95	21 315,53	1 368,42	6,03%
Outros		1 830,71	-1 830,71	-100,00 %
<b>Deslocações, estadas e transportes</b>				
Deslocações e estadas	15,60	127,75	-112,15	-718,91 %
Transporte escolar	6 874,40	55 505,56	-48 631,16	-707,42 %
<b>Serviços diversos</b>				
Rendas e alugueres	8 052,00	8 723,00	-671,00	-8,33 %
Comunicação	6 935,59	6 910,16	25,43	0,37%
Seguros	453,54	554,23	-100,69	-22,20 %
Outros serviços	57 168,91	14 241,86	42 927,05	75,09%
	<b>357 595,60 €</b>	<b>326 082,80 €</b>	<b>31 512,80</b>	<b>8,81%</b>

### 23.5 Transferências e subsídios recebidos

Um ativo relativo a transferências é reconhecido quando os recursos transferidos satisfizerem a definição de ativo e os respetivos critérios de reconhecimento. As transferências incluem transferências financeiras, subsídios, perdões de dívidas, multas e outras penalidades, legados, ofertas, doações e bens e serviços em espécie.

Em 31 de dezembro de 2024 e 2023, esta rubrica compreende:

### Transferências correntes e subsídios à exploração obtidos

SNC-AP - Sistema de Normalização Contabilística para as Administrações Públicas

	2024	2023	Variação	Variação %
Bancos e outras instituições financeiras.	500,00	500,00		
Administração regional	8 499 814,57	8 285 338,96	214 475,61	2,52%
Resto do mundo		20 020,00	-20 020,00	
	<b>8 500 314,57</b>	<b>8 305 858,96</b>	<b>194 455,61</b>	<b>2,29%</b>

### 23.6 Outros rendimentos e ganhos

Em 31 de dezembro de 2024 e 2023, esta rubrica compreende:

#### Rendimentos suplementares

SNC-AP - Sistema de Normalização Contabilística para as Administrações Públicas

	2024	2023	Variação	Variação %
Imputação de doação de ativos fixos	5 251,88	5 064,77	187,11	3,69%
Imputação de subsídios e transferências para investimentos	36 875,74	37 838,39	-962,65	-2,54 %
	<b>42 127,62</b>	<b>42 903,16</b>	<b>-775,54</b>	<b>-1,81 %</b>

### 23.7 Gastos/reversões de depreciação e amortização

#### Gastos/reversões de depreciação e amortização

SNC-AP - Sistema de Normalização Contabilística para as Administrações Públicas

	2024	2023	Variação	Variação %
<b>Ativos fixos tangíveis</b>				
<b>Equipamento básico</b>				
Equipamento informático e de telecomunicações	127 748,95	107 863,05	19 885,90	18,44%
Equipamento e material recreativo, desportivo, de educação e de cultura	6 510,85	6 764,85	-254,00	-3,75 %
Equipamento e material para serviços de alimentação, rouparia e lavandaria	1 761,88	3 212,08	-1 450,20	-45,15 %
Equipamento e material específico dos serviços de saúde	4,41		4,41	
<b>Equipamento administrativo</b>				
Equipamento informático e de telecomunicações	1 232,74	1 479,24	-246,50	-16,66 %
Mobiliário de escritório e de arquivo		98,56	-98,56	-100,00 %
Equipamento de escritório e de reprografia	94,56	94,56		
Outros	0,96	0,96		
<b>Outros ativos fixos tangíveis</b>				
Equipamento de oficina e reparações		48,36	-48,36	-100,00 %
	<b>137 354,35</b>	<b>119 561,66</b>	<b>17 792,69</b>	<b>14,88%</b>

### 23.8 Património Líquido

Em 31 de dezembro de 2024 e 2023, esta rubrica compreende:

<b>Património, reservas e resultados transitados</b>				
SNC-AP - Sistema de Normalização Contabilística para as Administrações Públicas				
	2024	2023	Variação	Variação %
<b>Património/Capital</b>				
Balanço inicial	58 024,43	58 024,43		
<b>Resultados transitados</b>				
De períodos anteriores	227 747,44	215 526,30	12 221,14	5,67%
Regularizações				
Ajustamentos de transição para o SNC-AP	4 083,93	4 083,93		
Ajustamentos de reorganização de opera				
<b>Ajustamentos em ativos financeiros</b>				
Outros				
<b>Outras variações no património líquido</b>				
Transferências e subsídios de capital	67 042,38	96 293,22	-29 250,84	-30,38 %
Doações obtidas	9 012,24	14 264,12	-5 251,88	-36,82 %
Transferências de ativos				
Saldos de gerência	-1 872,92	-1 872,92		
Outras variações do património líquido				
<b>Resultado líquido do período</b>	<b>88 735,50</b>	<b>12 221,14</b>	<b>76 514,36</b>	<b>626,08%</b>
	<b>452 773,00</b>	<b>398 540,22</b>	<b>54 232,78</b>	<b>13,61%</b>

O resultado líquido do exercício apresenta do valor positivo de 88735,5€. A variação relativamente ao ano anterior é de 76514,36€ o que representa uma melhoria na performance da escola de 626,08%

Não existe variação no item Balanço inicial

A variação no item de De períodos anteriores no valor de 12221,14€ refere-se à integração do resultado líquido do exercício de 2023 em resultados de períodos anteriores.

A variação no item de Transferências e subsídios de capital no valor de -29250,84€ refere-se ao valor das Transferências e subsídios de capital para aquisição de bens no montante de 7624,9€ deduzido da quantia de 36875,74€ reconhecida como rendimento de acordo com as depreciações e amortizações do exercício dos respetivos bens.


A variação no item de Doações obtidas no valor de -5251,88€ refere-se ao valor reconhecido como rendimento de acordo com as depreciações e amortizações do exercício dos respetivos bens.

Não existe variação no item Ajustamentos de transição para o SNC-AP

Não existe variação no item Saldos de gerência

Não existe variação no item de outras variações do património líquido.


O Conselho Administrativo



---

Teresa Cata

---



---